

HAFTALIK FON BÜLTENİ

06.03.2026 – 13.03.2026



Neo
Portföy



Neo Portföy Hakkında

Yenilikçi, Deneyimli, Güvenilir.

2018 yılında alanında uzman ve deneyimli bir ekip tarafından kurulan Neo Portföy; Menkul Kıymet Yatırım Fonları, Gayrimenkul ve Girişim Sermayesi Yatırım Fonlarının yönetimiyle yatırımcılarına geniş bir yelpazede yatırım yapma ve yapılan yatırımlara değer katma fırsatı sunuyor.

Ayrıca; **Özel Portföy Yönetimi** hizmetiyle kurumsal ve nitelikli bireysel yatırımcıları ile güvene dayalı, uzun vadeli ilişkiler kurarak; yatırımcılarına kişiye özel çözümler sunarken, finansal hedeflerine ulaşmalarını sağlamaktadır.

Neo Portföy, yönettiği **133,7 milyar TL'lik varlık büyüklüğü ve 104 fon** ile yatırımcılarına; **çeşitlendirilmiş portföyler, profesyonel yönetim, etkin risk dağılımı ve likidite avantajı** sunmaktadır. Fon portföyümüz; **43 menkul kıymet yatırım fonu, 26 gayrimenkul yatırım fonu ve 35 girişim sermayesi yatırım fonundan** oluşmaktadır.

• **53,3 milyar TL yönetilen büyüklük ve 43 fon ile Menkul Kıymet Yatırım Fonları;** hisse senetleri, tahviller, döviz, kıymetli madenler ve farklı finansal enstrümanlara yatırım yaparak, yatırımcılara tek bir varlığa bağlı kalmadan, risklerini dağıtarak güvenli ve verimli yatırım imkânı sağlar.

• **Neo Portföy Gayrimenkul Yatırım Fonları, 26 fon ve 14,4 milyar TL'lik yönetim büyüklüğü** ile çok sayıda ve farklı gayrimenkulden yüksek getiri potansiyeli gördüğü yatırımlara odaklanmaktadır. Stratejik gayrimenkul yatırım yaklaşımımız, piyasa dinamiklerini kapsamlı bir şekilde analiz ederek avantajlı ve nitelikli projeleri portföyümüze dâhil etmeyi hedeflemektedir. Bu sayede yatırımcılarımıza sürdürülebilir getiri ve değer artışı sağlayarak güvenilir bir yatırım ortamı sunmaktayız.

• **Girişim Sermayesi Yatırım Fonları ise 35 fon ve 25 Milyar TL yönetilen varlık büyüklüğü** ile yatırımcıların farklı risk ve getiri beklentilerine uygun, yenilikçi iş modelleri geliştiren girişimlere yönelerek uzun vadeli değer yaratmayı hedeflemektedir.

Neo Portföy yatırımcılarının finansal hedeflerine ulaşmalarına katkı sağlayacak **yenilikçi, güvenilir ve çeşitlendirilmiş yatırım çözümleri** sunmaya devam ediyor.



Haftanın Piyasa Özeti

6-13 Mart haftasında küresel piyasalarda fiyatlamların ana eksenini, Orta Doğu'da tırmanan jeopolitik risklerin enerji fiyatları üzerinden yarattığı baskı ile ABD'de açıklanan enflasyon verilerinin birlikte şekillendirdiği daha temkinli görünüm oldu. ABD'de şubat enflasyonu beklentilere paralel gelse de İran savaşı kaynaklı petrol ve doğal gaz oynaklığı, Fed'in faiz indirim patikasına ilişkin beklentileri zayıflattı. Artan enerji maliyetleri tahvil faizleri ve dolar endeksini yukarı taşıırken, hisse senedi piyasalarında satış baskısı öne çıktı. Yurt içinde ise TCMB'nin politika faizini sabit tutması, rezervlerdeki sert gerileme ve yabancı çıkışları TL varlıklarının seyrinde belirleyici başlıklar oldu.

ABD

• ABD'de şubat ayı TÜFE verisi aylık %0,3, yıllık %2,4 ile beklentilere paralel gerçekleşti. Enflasyon verisi tek başına daha sakin bir görünüm sunsa da, piyasa bunun henüz son dönemde petrol fiyatlarında yaşanan sert yükselişi tam olarak yansıtmadığını değerlendiriyor.

• Orta Doğu'daki çatışmaların enerji arzını tehdit etmesi, özellikle Hürmüz Boğazı çevresindeki sevkiyat riskleri nedeniyle petrol fiyatlarını sert şekilde yukarı taşıdı. Brent petrolün 100 doların üzerine yerleşmesi, enerji kaynaklı enflasyon baskılarının yeniden güçlenebileceği endişesini öne çıkardı. Bu görünüm Fed beklentilerini de etkiledi. Piyasa, gelecek haftaki toplantıda Fed'in faizi sabit bırakacağına kesin gözüyle bakarken, yıl içinde beklenen faiz indirim sayısı iki adımdan bire geriledi; ilk indirim beklentisi de daha ileri tarihlere ötelenmeye başladı.

• Büyüme tarafında ABD ekonomisinin 2025 son çeyrekte %0,7 ile öncü tahminlerin altında büyümesi, ekonomik aktivitede belirgin yavaşlamaya işaret etti. Tüketici güveninin 55,5 ile yılın en düşük seviyesine gerilemesi de iç talep görünümüne dair temkinli duruşu destekledi.

• Teknoloji hisseleri tarafında jeopolitik oynaklık ve yüksek değerlemelere yönelik hassasiyet sürerken, genel piyasa görünümü zayıf kaldı. Haftalık bazda S&P 500 %1,6, Nasdaq %1,3 ve Dow Jones %2,0 gerilerken; ABD 10 yıllık tahvil faizi 16 baz puan yükselerek %4,28'e çıktı.

Avrupa

• Avrupa borsalarında geçen hafta genel olarak zayıf bir seyir izlendi. Orta Doğu'daki gerilim ve enerji fiyatlarındaki sert yükseliş, özellikle enerji ithalatçısı Avrupa ekonomileri açısından maliyet baskısı ve enflasyon riski yaratmaya devam etti.

• Piyasalar önümüzdeki hafta açıklanacak ECB ve BoE faiz kararlarına odaklanırken, para piyasalarında her iki merkez bankasının da bu toplantıda faizleri sabit bırakması bekleniyor. Ancak enerji fiyatlarındaki yükselişin sürmesi halinde, özellikle ECB tarafında daha erken sıkılaştırma veya daha geç gevşeme senaryoları daha fazla tartışılabilir. Haftalık bazda FTSE 100, DAX ve CAC 40 gerilerken, İtalya borsası sınırlı pozitif ayrıştı.

Asya

• Asya piyasalarında da haftanın ana teması enerji tedarikine ilişkin riskler oldu. Orta Doğu'dan gelen petrol akışına bağımlı ekonomilerde, hükümetlerin enerji arz güvenliğini korumaya dönük önlemleri artırdığı görüldü. • Bölge borsalarında satış baskısı öne çıktı. Kospı, Nikkei, Şanghay ve Hang Seng endeksleri haftayı ekside tamamlarken, bu tablo enerji maliyetlerindeki artışın ve küresel riskten kaçış eğiliminin bölge piyasalarına yansıtıldığını gösterdi.

Yurt İçi

• TCMB mart toplantısında politika faizini beklentilere paralel şekilde %37 seviyesinde sabit bıraktı. Karar metninde şubat ayında enflasyonun ana eğiliminin yataya yakın seyrettiği belirtilirken, Orta Doğu'daki gelişmeler nedeniyle enerji fiyatlarındaki yükselişin enflasyon görünümünü üzerinde yaratabileceği etkilerin yakından izlendiği vurgulandı.

• Rezerv tarafında ise belirgin bir bozulma izlendi. 6 Mart haftasında toplam rezervler 12,8 milyar dolar düşüşle 197,5 milyar dolara gerilerken, hem döviz hem altın rezervlerinde geri çekilme görüldü.

• Yabancı yatırımcılar geçen hafta hisse ve tahvil tarafında güçlü satış yaptı. 755,6 milyon dolarlık hisse ve 1,73 milyar dolarlık DİBS satışı, gelişmekte olan ülke varlıklarından çıkış eğiliminin Türkiye piyasalarına da yansıtıldığını gösterdi.

• Makro veri cephesinde ocak ayında sanayi üretiminin aylık %2,8, yıllık %1,8 daralması üretim tarafında zayıf başlangıca işaret etti. Cari açığın 6,8 milyar dolar ile beklentilerin üzerinde gerçekleşmesi de dış denge görünümünde enerji ve altın kaynaklı baskının sürdüğünü ortaya koydu.

Yeni haftanın takviminde, yurt içinde bütçe dengesi, konut fiyat endeksi ve TCMB'nin PPK toplantı özeti öne çıkarken; Ramazan Bayramı nedeniyle haftanın ikinci yarısında işlem süresi sınırlı olacak. ABD tarafında New York Fed sanayi endeksi, sanayi üretimi, kapasite kullanım oranı, üretici enflasyonu, dayanıklı mal siparişleri ve Fed faiz kararı ile Powell'in mesajları takip edilecek.



TEFAS İi Fonlar

Likit kalmak isteyen, mevduata alternatif, istikrarlı getiri arayan ve birikimlerini kısa vadeli para ve sermaye piyasası araçlarında değerlendirmeyi hedefleyen yatırımcılar için uygundur.

Aylık Mevduat Eşlenik Getiri*

%36,7

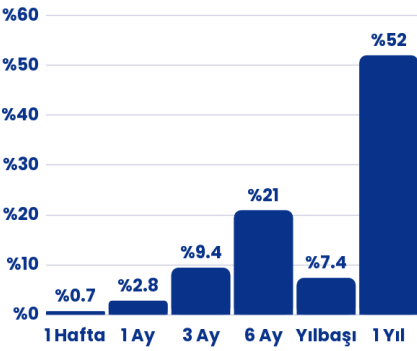
Yıllık Mevduat Eşlenik Getiri*

%52

NRG
BİRİNCİ PARA
PIYASASI FONU

Performans

Dönemsel



*Mevduat Eşlenik Getiri, fonun getirisinin mevduat karşılığını vermektedir. Hesaplama formülü: Dönemsel Fon Getirisi * (365/Gün Sayısı) * (1-Fon Stopaj Oranı) / (1-Mevduat Stopaj Oranı)

Haftalık Karşılaştırma (%)



Fon Toplam Değer

6.838.227.221,43 TL

Fon Yatırımcı Adedi

4001

Fon Risk Seviyesi

1

Karşılaştırma Ölçütü

%50 BIST-KYD REPO (BRUT)

ENDEKSİ

%40 BIST-KYD OSBA SABIT

ENDEKSİ

%10 BIST-KYD OSBA DEĞİSKEN

ENDEKSİ

Fon Yönetim Ücreti

Yıllık %0,9

Vergi (Stopaj)

Gerçek Kişi %17,5

Tüzel Kişi %0

Alım ve Satım Valör

Alım T+0

Satım T+0

Saklamacı Kuruluş

DenizBank A.Ş.

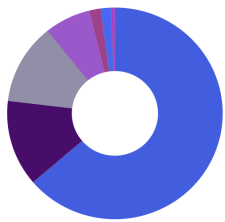
Satış Kanalları

Tefas'a Dahil tüm

Banka/Aracı Kurumlar

Fon İçeriği

Güncel Dağılım



- %63,72 Ters-Repo
- %13,18 Mevduat (TL)
- %12,33 Devlet Tahvili
- %6,95 Finansman Bonosu
- %1,68 Özel Sektör Tahvili
- %1,59 Borsa İstanbul Para Piyasası
- %0,55 Varlığa Dayalı Menkul Kıymetler

Portföyde İlk 5 Varlık

(Güncel KAP Portföy Dağılım Raporu'na Göre)

| | |
|-----------------------------|-------|
| T.REPO - TL | %37.0 |
| MEVDUAT - TL | %34.5 |
| TRT070329T15 Devlet Tahvili | %7.8 |
| TPP | %7.0 |
| TRT130629T30 Devlet Tahvili | %4.8 |

Fonun Yatırım Stratejisi

Fon, portföyünün tamamı ile vadesine en fazla 184 gün kalmış, likiditesi yüksek para ve sermaye piyasası araçlarına yatırım yapar. Fon portföyünün, günlük olarak hesaplanan ağırlıklı ortalama vadesi en fazla 45 gün olacaktır. Ayrıca, para piyasası fonları için belirlenen düzenlemeler uyarınca, portföyün en az %10'u devamlı olarak devlet iç borçlanma senetlerinde (DİBS) bulundurma zorunluluğuna tabidir.

Kaynak: 13.03.2026 - Tefas

Likit kalmak isteyen, mevduata alternatif, istikrarlı getiri arayan ve birikimlerini kısa vadeli para ve sermaye piyasası araçlarında değerlendirmeyi hedefleyen yatırımcılar için uygundur.

Aylık Mevduat Eşlenik Getiri*

%36

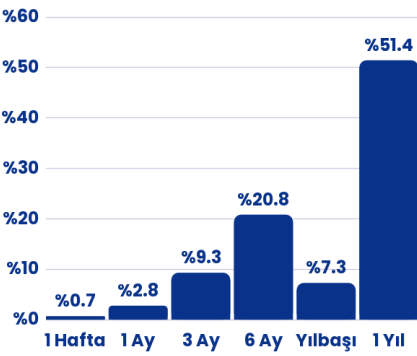
Yıllık Mevduat Eşlenik Getiri*

%51,4

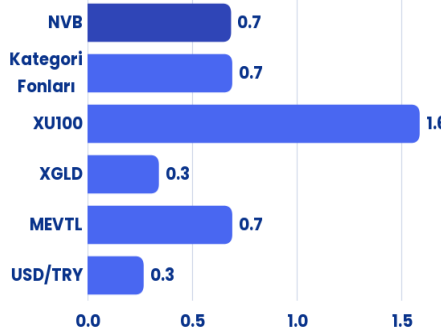
NVB
İKİNCİ PARA
PIYASASI (TL)
FONU

Performans

Dönemsel



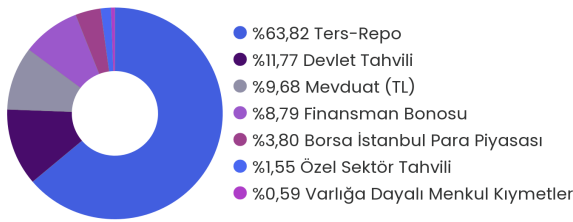
Haftalık Karşılaştırma (%)



*Mevduat Eşlenik Getiri, fonun getirisinin mevduat karşılığını vermektedir.
Hesaplama formülü: Dönemsel Fon Getirisi * (365/Gün Sayısı) * (1-Fon Stopaj Oranı) / (1-Mevduat Stopaj Oranı)

Fon İçeriği

Güncel Dağılım



Portföyde İlk 5 Varlık

(Güncel KAP Portföy Dağılım Raporu'na Göre)

| | |
|-----------------------------|-------|
| T.REPO - TL | %44.3 |
| MEVDUAT - TL | %31.3 |
| TRT070329T15 Devlet Tahvili | %4.9 |
| TRT130629T30 Devlet Tahvili | %4.7 |
| TPP | %4.0 |

Fon Toplam Değer

6.328.187.533,25 TL

Fon Yatırımcı Adedi

5520

Fon Risk Seviyesi

1

Karşılaştırma Ölçütü

%50 BIST-KYD REPO (BRUT) ENDEKSİ

%40 BIST-KYD OSBA SABIT ENDEKSİ

%10 BIST-KYD OSBA DEĞİSKEN ENDEKSİ

Fon Yönetim Ücreti

Yıllık %1,3

Vergi (Stopaj)

Gerçek Kişi %17,5

Tüzel Kişi %0

Alım ve Satım Valör

Alım T+0

Satım T+0

Saklamacı Kuruluş

DenizBank A.Ş.

Satış Kanalları

Tefas'a Dahil tüm

Banka/Aracı Kurumlar

Fonun Yatırım Stratejisi

Fon, portföyünün tamamı ile vadesine en fazla 184 gün kalmış, likiditesi yüksek para ve sermaye piyasası araçlarına yatırım yapar. Fon portföyünün, günlük olarak hesaplanan ağırlıklı ortalama vadesi en fazla 45 gün olacaktır. Ayrıca, para piyasası fonları için belirlenen düzenlemeler uyarınca, portföyün en az %10'u devamlı olarak devlet iç borçlanma senetlerinde (DİBS) bulundurma zorunluluğuna tabidir.

Kaynak: 13.03.2026 - Tefas

Mevduata alternatif arayan, kısa vadeli, düşük riskli ve yüksek likidite imkânı arayan nitelikli yatırımcılar için uygundur.

**Aylık
Mevduat
Eşlenik Getiri***

%36,8

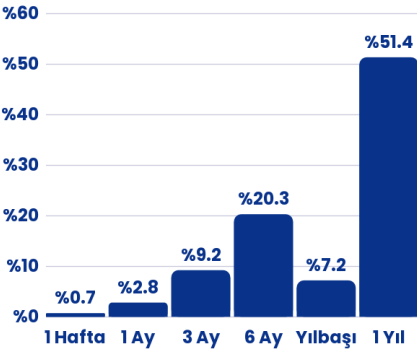
**Yıllık
Mevduat
Eşlenik Getiri***

%51,4

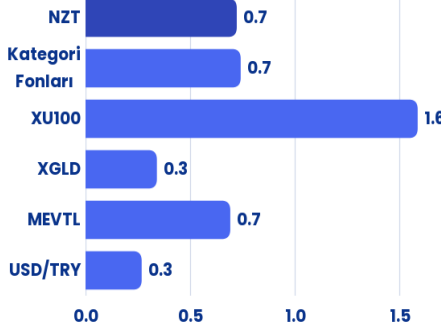
NZT
PARA PİYASASI
SERBEST FON

Performans

Dönemsel



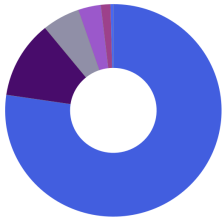
Haftalık Karşılaştırma (%)



*Mevduat Eşlenik Getiri, fonun getirisinin mevduat karşılığını vermektedir.
Hesaplama formülü: Dönemsel Fon Getirisi * (365/Gün Sayısı) * (1-Fon Stopaj Oranı) / (1-Mevduat Stopaj Oranı)

Fon İçeriği

Güncel Dağılım



- 77,34 Ters-Repo
- 11,79 Mevduat (TL)
- 5,61 Finansman Bonosu
- 3,40 Borsa İstanbul Para Piyasası
- 1,44 Özel Sektör Tahvili
- 0,42 Varlığa Dayalı Menkul Kıymetler

Portföyde İlk 5 Varlık

(Güncel KAP Portföy Dağılım Raporu'na Göre)

| | |
|--------------------------|-------|
| MEVDUAT - TL | %85.2 |
| TPP | %5.9 |
| TRFDSTK72612 Özel Sektör | %1.1 |
| TRFSUVYA2610 Bono | %1.1 |
| TRFSRMD72612 Bono | %0.6 |

Fonun Yatırım Stratejisi

Fon portföyü, tamamı TL cinsi ve vadesi en fazla 184 gün olan, likiditesi yüksek para ve sermaye piyasası araçlarından oluşur. Günlük ortalama vade 45 günü aşamaz; vadeye kalan gün sayısı hesaplanamayan varlıklar portföye dahil edilmez. Kamu ve özel sektör borçlanma araçları; faiz potansiyeli, değer artışı imkânı, likidite ve düşük risk kriterleri dikkate alınarak seçilir. Fon, makroekonomik veriler ve piyasa göstergeleri doğrultusunda aktif olarak yönetilir ve TL bazında kısa vadeli, istikrarlı, mutlak getiri sağlamayı hedefler.

Fon Toplam Değer

5.935.453.966,39 TL

Fon Yatırımcı Adedi

458

Fon Risk Seviyesi

2

Karşılaştırma Ölçütü

%100 BIST-KYD 1 AYLIK MEVDUAT
TL ENDEKSİ

Fon Yönetim Ücreti

Yıllık %2

Vergi (Stopaj)

Gerçek Kişi %17,5

Tüzel Kişi %0

Alım ve Satım Valör

Alım T+0

Satım T+0

Saklamacı Kuruluş

DenizBank A.Ş.

Satış Kanalları

Tefas'a Dahil tüm
Banka/Aracı Kurumlar

Kaynak: 13.03.2026 - Tefas

Faizsiz yatırım ilkelerine bağlı kalarak düşük risk ile birikimini kısa vadeli değerlendirmek ve likit kalmak isteyen nitelikli yatırımcılar için uygundur.

NSA

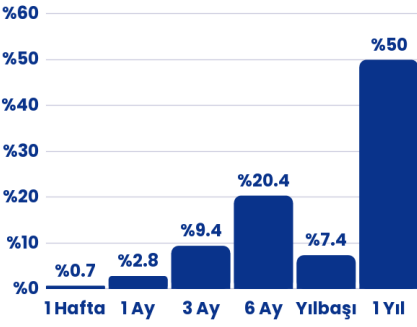
PARA PİYASASI KATILIM SERBEST FON

Aylık Kar Payı
Eşlenik Getiri **%36,8**

Yıllık Kar Payı
Eşlenik Getiri **%50**

Performans

Dönemsel

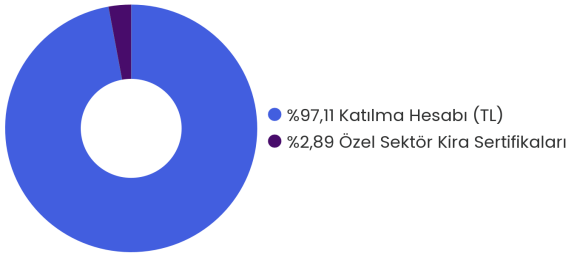


Haftalık Karşılaştırma (%)



Fon İçeriği

Güncel Dağılım



Portföyde İlk 5 Varlık

(Güncel KAP Portföy Dağılım Raporu'na Göre)

| | |
|---|-------|
| KATILIM HESABI - TL | %96.9 |
| TRDNVKA72610 Özel Sektör Kira Sertifikaları | %9.8 |
| TRDNVKA42621 Özel Sektör Kira Sertifikaları | %4.0 |
| TRDZKBV42656 Özel Sektör Kira Sertifikaları | %1.5 |
| TRDZKBV42649 Özel Sektör Kira Sertifikaları | %0.8 |

Fonun Yatırım Stratejisi

Fon'un ana yatırım stratejisi uyarınca, fon portföyünün tamamı devamlı olarak vadesine en fazla 184 gün kalmış, likiditesi yüksek katılım finans ilke ve esaslarına uygun olacak şekilde faize dayalı olmayan para ve sermaye piyasası araçlarına yatırılır. Fon portföyünün günlük olarak hesaplanan ağırlıklı ortalama vadesi en fazla 45 gündür. Fon, katılım finans ilke ve esaslarına göre yönetilmektedir.

Fon Toplam Değer

1.813.644.873,16 TL

Fon Yatırımcı Adedi

327

Fon Risk Seviyesi

2

Karşılaştırma Ölçütü

%100 BIST-KYD 1 AYLIK KAR PAYI
TL ENDEKSİ

Fon Yönetim Ücreti

Yıllık %1,3

Vergi (Stopaj)

Gerçek Kişi %17,5

Tüzel Kişi %0

Alım ve Satım Valör

Alım T+0

Satım T+0

Saklamacı Kuruluş

Emlak Katılım A.Ş.

Satış Kanalları

Tefas'a Dahil tüm
Banka/Aracı Kurumlar

Kaynak: 13.03.2026 - Tefas

TL cinsi para ve sermaye piyasası araçlarına yatırım yaparak portföyünü çeşitlendiren ve kısa-orta-uzun vadeli kamu ile özel sektör borçlanma araçlarına yönelen, para piyasası fonlarına alternatif arayan nitelikli yatırımcılar için uygundur.

NVT

ÜÇÜNCÜ SERBEST (TL) FON

Aylık Getiri

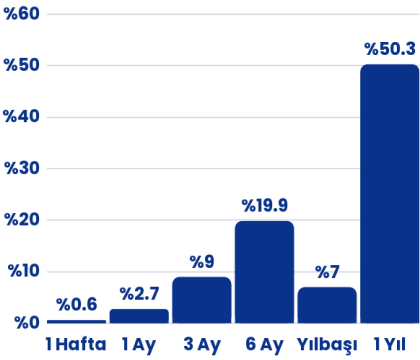
%2,7

Yıllık Getiri

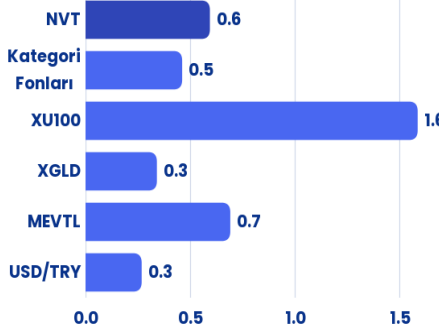
%50,3

Performans

Dönemsel

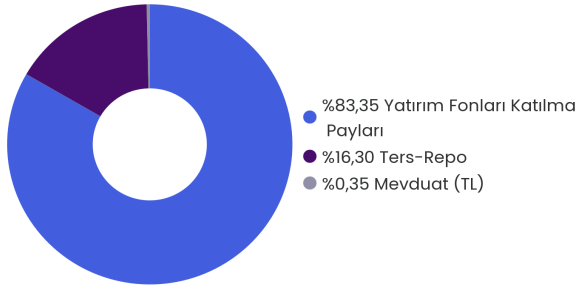


Haftalık Karşılaştırma (%)



Fon İçeriği

Güncel Dağılım



Portföyde İlk 5 Varlık

(Güncel KAP Portföy Dağılım Raporu'na Göre)

| | |
|---|-------|
| NSA PARA PİYASASI KATILIM SERBEST FON | %69.0 |
| NRG BİRİNCİ PARA PİYASASI FONU | %10.1 |
| KPF MUTLAK GETİRİ HEDEFLİ HİSSE SENEDİ SERBEST FON (HİSSE SENEDİ YÖĞÜN FON) | %10.0 |
| T.REPO - TL | %6.8 |
| MEVDUAT - TL | %2.9 |

Fonun Yatırım Stratejisi

Fon, yatırım öngörüsü doğrultusunda TL cinsi para ve sermaye piyasası araçlarına, finansal işlemlere ve menkul kıymetlere yatırım yaparak sermaye kazancı sağlamak ve portföy değerini artırmayı amaçlamaktadır. Fon, kısa, orta ve uzun vadeli Türk kamu ve özel sektör borçlanma araçlarında değişik vadeler arasında çeşitlendirilmiş bir portföy taşımayı hedeflemektedir.

Fon Toplam Değer

574.180.985,57 TL

Fon Yatırımcı Adedi

67

Fon Risk Seviyesi

4

Karşılaştırma Ölçütü

%100 BIST-KYD 1 AYLIK MEVDUAT TL ENDEKSİ

Fon Yönetim Ücreti

Yıllık %2

Vergi (Stopaj)

Gerçek Kişi %17,5

Tüzel Kişi %0

Alım ve Satım Valör

Alım T+0

Satım T+0

Saklamacı Kuruluş

DenizBank A.Ş.

Satış Kanalları

Tefas'a Dahil tüm Banka/Aracı Kurumlar

Kaynak: 13.03.2026 - Tefas

Tek bir fon üzerinden piyasadaki çeşitli borçlanma araçlarına yatırım yapmak isteyen, istikrarlı ve mevduat üzeri getiri arayışında olan yatırımcılar için uygundur.

NBO

BORÇLANMA ARACI FONLARI FON SEPETİ FONU

Aylık Getiri

%2,8

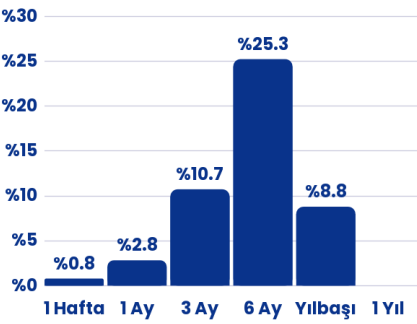
Yıllık Getiri*

%25,9

*İhraç tarihi olan 09.09.2025'ten itibaren hesaplanmıştır.

Performans

Dönemsel



Haftalık Karşılaştırma (%)



Fon Toplam Değer

1.197.532.048,11 TL

Fon Yatırımcı Adedi

383

Fon Risk Seviyesi

5

Karşılaştırma Ölçütü

%100 BIST-KYD DIBS KISA ENDEKSİ

Fon Yönetim Ücreti

Yıllık %1,5

Vergi (Stopaj)

Gerçek Kişi %17,5

Tüzel Kişi %0

Alım ve Satım Valör

Alım T+1

Satım T+1

Saklamacı Kuruluş

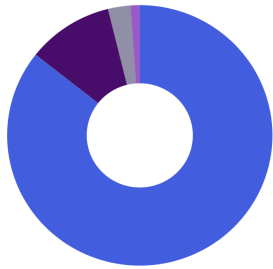
Misyon Yatırım Bankası
A.Ş.

Satış Kanalları

Tefas'a Dahil tüm
Banka/Aracı Kurumlar

Fon İçeriği

Güncel Dağılım



- 85,63 Yatırım Fonları Katılma Payları
- 10,51 Ters-Repo
- 2,75 Vadeli İşlemler Nakit
- Teminatları
- 1,11 Finansman Bonusu

Portföyde İlk 5 Varlık

(Güncel KAP Portföy Dağılım Raporu'na Göre)

| | |
|---------------------------------|-------|
| Borçlanma Araçları Şemsiye Fonu | %16.9 |
| Borçlanma Araçları Şemsiye Fonu | %15.3 |
| Borçlanma Araçları Şemsiye Fonu | %8.0 |
| Borçlanma Araçları Şemsiye Fonu | %8.0 |
| Borçlanma Araçları Şemsiye Fonu | %7.3 |

Fonun Yatırım Stratejisi

Fon, toplam değerinin en az %80'i ile kamu ve/veya özel sektör borçlanma araçları fonlarına ve borçlanma araçlarına endeksli borsa yatırım fonlarına yatırım yaparak orta-uzun vadede TL mevduatın üzerinde getiri hedefler. Piyasa koşullarına göre portföyün en fazla %20'si diğer para ve sermaye piyasası araçlarına yönlendirilebilir.

Kaynak: 13.03.2026 - Tefas

Fon, algoritmik arbitraj stratejileriyle istikrarlı ve mevduatın üzerinde getiri sağlamayı hedefleyen yatırımcılar için uygundur.

KPF

MUTLAK GETİRİ
HEDEFLİ HİSSE
SENEDİ SERBEST
FON (HSYF)

Aylık Getiri

%4,4

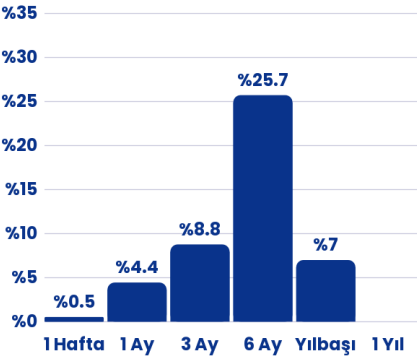
Yıllık Getiri*

%50

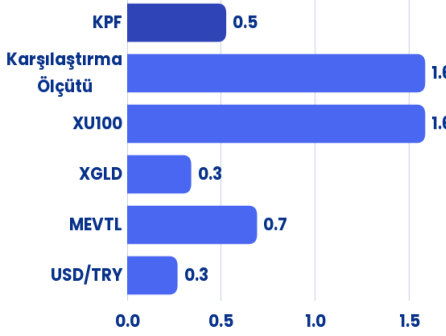
*İhraç tarihi olan 07.04.2025'ten itibaren hesaplanmıştır.

Performans

Dönemsel

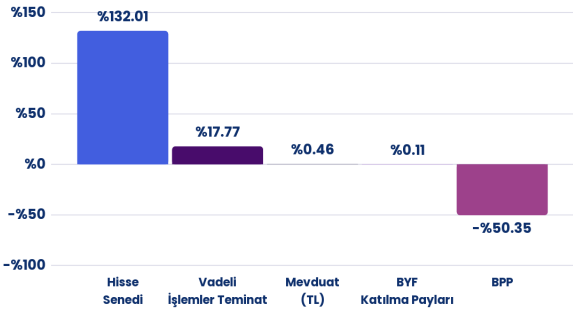


Haftalık Karşılaştırma (%)



Fon İçeriği

Güncel Dağılım



Fonun Yatırım Stratejisi

Fon'un ana yatırım stratejisi, Borsa İstanbul'da işlem gören hisse senetleri ile bu senetlere dayalı vadeli işlem sözleşmeleri arasındaki fiyat farklılıklarını (arbitraj) değerlendirerek, herhangi bir açık pozisyon taşımaksızın Türk Lirası bazında istikrarlı ve mutlak getiri sağlamaktır. Mevzuat gereği hisse senedi yoğun fon statüsünde olan KPF'nin, portföyünün en az 80%'ini hisse senetlerinde tutma zorunluluğu bulunmaktadır.

Fon Toplam Değer

68.213.504,39 TL

Fon Yatırımcı Adedi

189

Fon Risk Seviyesi

5

Karşılaştırma Ölçütü

%100 BIST 100 GETİRİ ENDEKSİ

Fon Yönetim Ücreti

Yıllık %3

Vergi (Stopaj)

Gerçek Kişi %0

Tüzel Kişi %0

Alım ve Satım Valör

Alım T+1

Satım T+2

Saklamacı Kuruluş

DenizBank A.Ş.

Satış Kanalları

Tefas'a Dahil tüm

Banka/Aracı Kurumlar

Kaynak: 13.03.2026 - Tefas

Fon, düşük riskle mevduat üzeri istikrarlı getiri hedefleyen yatırımcılar için uygundur.

NSK

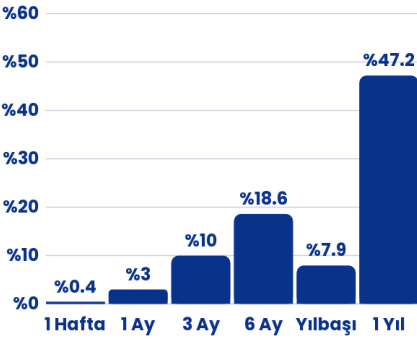
BİRİNCİ SERBEST FON

Aylık Getiri %3

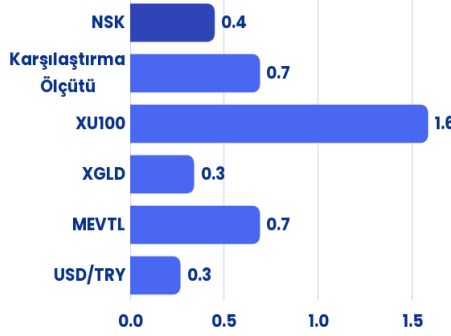
Yıllık Getiri %47,2

Performans

Dönemsel

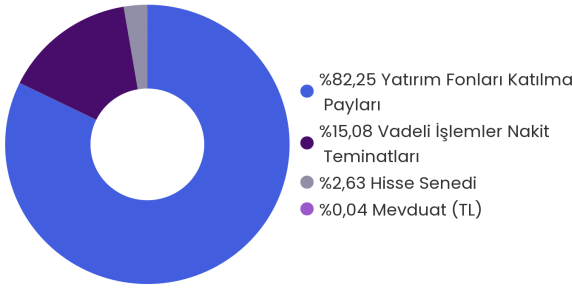


Haftalık Karşılaştırma (%)



Fon İçeriği

Güncel Dağılım



Fonun Yatırım Stratejisi

Fon'un ana yatırım stratejisi, Borsa İstanbul'da işlem gören hisse senetleri ile bu senetlere dayalı vadeli işlem sözleşmeleri arasındaki fiyat farklılıklarını (arbitraj) değerlendirerek, herhangi bir açık pozisyon taşımaksızın Türk Lirası bazında istikrarlı ve mutlak getiri hedeflemektedir.

Fon Toplam Değer

218.453.913,05 TL

Fon Yatırımcı Adedi

102

Fon Risk Seviyesi

4

Karşılaştırma Ölçütü

%100 BIST-KYD 1 AYLIK MEVDUAT TL ENDEKSİ

Fon Yönetim Ücreti

Yıllık %3,5

Vergi (Stopaj)

Gerçek Kişi %17,5

Tüzel Kişi %0

Alım ve Satım Valör

Alım T+1

Satım T+2

Saklamacı Kuruluş

DenizBank A.Ş.

Satış Kanalları

Tefas'a Dahil tüm Banka/Aracı Kurumlar

Kaynak: 13.03.2026 - Tefas

Çeşitlendirilmiş portföy yapısı ile farklı varlık sınıflarına yatırım yaparak, ölçülü risk alıp orta ve uzun vadede TL bazında mevduatın üzerinde getiri hedefleyen yatırımcılar için uygundur.

NHP

BİRİNCİ FON

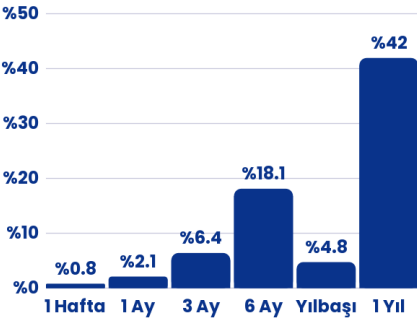
SEPETİ FONU

Aylık Getiri **%2,1**

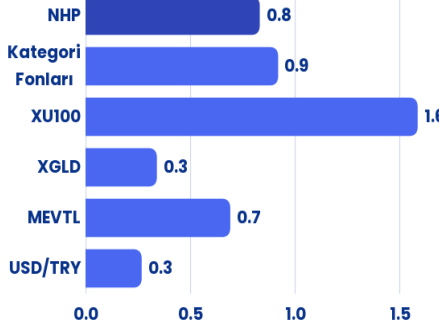
Yıllık Getiri **%42**

Performans

Dönemsel




Haftalık Karşılaştırma (%)



Fon İçeriği

Güncel Dağılım



Portföyde İlk 5 Varlık

(Güncel KAP Portföy Dağılım Raporu'na Göre)

| | |
|--------------------------------|-------|
| Para Piyasası Şemsiye Fonu | %14.7 |
| Değişken Şemsiye Fonu | %10.1 |
| Para Piyasası Şemsiye Fonu | %8.9 |
| NRG BİRİNCİ PARA PİYASASI FONU | %6.3 |
| Değişken Şemsiye Fonu | %5.6 |

Fonun Yatırım Stratejisi

Diğer fonların ve borsa yatırım fonlarının katılma paylarından oluşan fonları kapsayan şemsiye fondur. Fon, portföyünün en az %80'ini farklı yatırım fonlarının katılma paylarına yatırarak yatırımcılara çeşitlendirilmiş, esnek ve profesyonelce yönetilen bir yatırım imkânı sunar. Amaç, farklı varlık sınıflarına dolaylı yoldan erişim sağlayarak riski dağıtmak ve orta-uzun vadede istikrarlı getiri elde etmektir.

Fon Toplam Değer

11.556.025,33 TL

Fon Yatırımcı Adedi

167

Fon Risk Seviyesi

3

Karşılaştırma Ölçütü

%100 BIST-KYD 1 AYLIK MEVDUAT TL ENDEKSİ

Fon Yönetim Ücreti

Yıllık %2

Vergi (Stopaj)

Gerçek Kişi %17,5

Tüzel Kişi %0

Alım ve Satım Valör

Alım T+1

Satım T+3

Saklamacı Kuruluş

DenizBank A.Ş.

Satış Kanalları

Tefas'a Dahil tüm Banka/Aracı Kurumlar

Kaynak: 13.03.2026 - Tefas

Döviz varlıklarını değerlendirmek isteyen ve USD mevduatın üzerinde getiri elde etmeyi hedefleyen nitelikli yatırımcılar için uygundur.

Aylık USD Mevduat Eşlenik Getiri*

%5,1

Yıllık USD Mevduat Eşlenik Getiri*

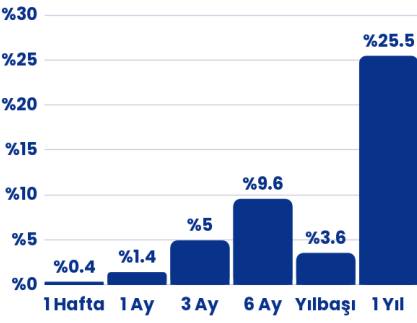
%4,5

NBZ

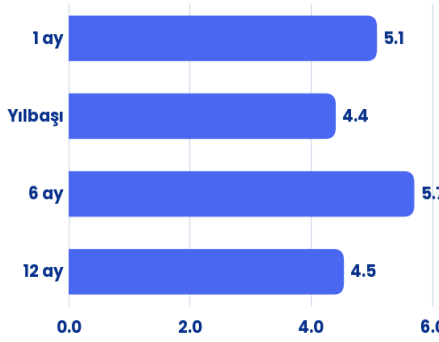
BİRİNCİ SERBEST (DÖVİZ) FON

Performans

Dönemsel



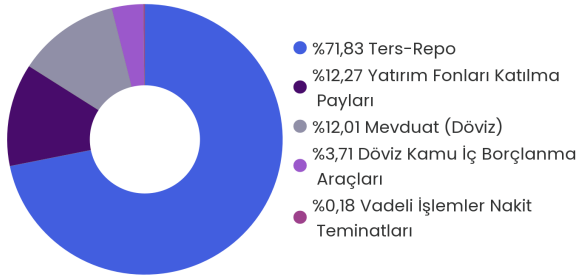
USD Mevduat Eşlenik Getiri (%)



*Mevduat Eşlenik Getiri, fonun getirisinin mevduat karşılığını vermektedir. Hesaplama formülü: Dönemsel Fon Getirisi * (365/Gün Sayısı) * (1-Fon Stopaj Oranı) / (1-Mevduat Stopaj Oranı)

Fon İçeriği

Güncel Dağılım



Portföyde İlk 5 Varlık

(Güncel KAP Portföy Dağılım Raporu'na Göre)

| | |
|---------------------------------|-------|
| T.REPO - USD | %70.9 |
| MEVDUAT - USD | %13.0 |
| NRG BİRİNCİ PARA PİYASASI FONU | %7.9 |
| TRT210826F11 Devlet Tahvili | %3.7 |
| NKA KATILIM SERBEST (DÖVİZ) FON | %3.6 |

Fonun Yatırım Stratejisi

Fon toplam değerinin en az %80'i, T.C. Hazine ve Maliye Bakanlığı ile yerli ihraççılar tarafından döviz cinsinden ihraç edilen borçlanma araçları, kira sertifikaları ve diğer para-sermaye piyasası araçlarına yatırılır. Ayrıca yurt içi bankalarda açılan döviz cinsi vadeli/vadesiz mevduat ve katılma hesapları ile dövizde dayalı türev işlemlerin nakit teminat ve primleri de bu oranın hesaplanmasında dikkate alınır.

Fon Toplam Değer

1.193.617.529,99 TL

Fon Yatırımcı Adedi

271

Fon Risk Seviyesi

6

Karşılaştırma Ölçütü

%100 BIST-KYD 1 AYLIK MEVDUAT USD ENDEKSİ

Fon Yönetim Ücreti

Yıllık %1,5

Vergi (Stopaj)

Gerçek Kişi %17,5

Tüzel Kişi %0

Alım ve Satım Valör

Alım T+1

Satım T+3

Saklamacı Kuruluş

DenizBank A.Ş.

Satış Kanalları

Tefas'a Dahil tüm Banka/Aracı Kurumlar

Kaynak: 13.03.2026 - Tefas

Döviz varlıklarını faizsiz finans ilkelerine uygun şekilde değerlendirmek ve USD katılma hesabı üzerinde getiri elde etmeyi hedefleyen nitelikli yatırımcılar için uygundur.

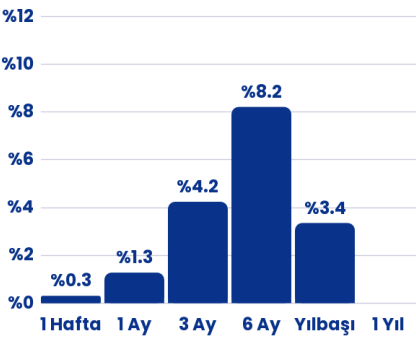
Aylık USD Kar Payı Eşlenik Getiri **%3,1**

Yıllık USD Kar Payı Eşlenik Getiri

NKA
KATILIM
SERBEST
(DÖVİZ) FON

Performans

Dönemsel

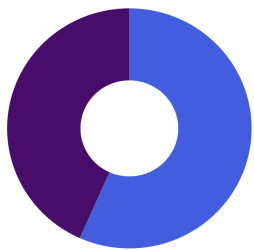


USD Mevduat Eşlenik Getiri (%)



Fon İçeriği

Güncel Dağılım



● %56,65 Kamu Kira Sertifikaları (Döviz)

● %43,35 Katılma Hesabı (Döviz)

Portföyde İlk 5 Varlık

(Güncel KAP Portföy Dağılım Raporu'na Göre)

| | |
|---------------------------------------|-------|
| KATILIM HESABI - USD | %86.5 |
| TRD191127F17 Devlet Tahvili | %28.4 |
| TRD191127F17 Devlet Tahvili | %28.4 |
| TRD220726F19 KİRA SERTİFİKALARI - USD | %14.2 |
| TRD220726F19 KİRA SERTİFİKALARI - USD | %14.2 |

Fonun Yatırım Stratejisi

Fon'un ana yatırım stratejisi doğrultusunda, fon toplam değerinin en az %80'i devamlı olarak, T.C. Hazine ve Maliye Bakanlığı tarafından döviz cinsinden ihraç edilen kira sertifikaları ile katılım finans ilke ve esaslarına uygun, faize dayalı olmayan para ve sermaye piyasası araçlarına yatırılacaktır.

Fon Toplam Değer

157.136.689,25 TL

Fon Yatırımcı Adedi

11

Fon Risk Seviyesi

3

Karşılaştırma Ölçütü

%100 BIST-KYD 1 AYLIK KAR PAYI
USD ENDEKSİ

Fon Yönetim Ücreti

Yıllık %1

Vergi (Stopaj)

Gerçek Kişi %17,5

Tüzel Kişi %0

Alım ve Satım Valör

Alım T+1

Satım T+3

Saklamacı Kuruluş

Emlak Katılım Bankası A.Ş.

Satış Kanalları

Tefas'a Dahil tüm
Banka/Aracı Kurumlar

Kaynak: 13.03.2026 - Tefas

Döviz varlıklarını değerlendirmek isteyen ve EUR mevduatın üzerinde getiri elde etmeyi hedefleyen nitelikli yatırımcılar için uygundur.

NVZ

ORSA SERBEST (DÖVİZ) FON

**Aylık EUR
Mevduat
Eşlenik Getiri***

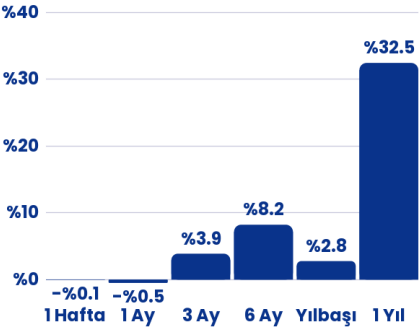
%18,3

**Yıllık EUR
Mevduat
Eşlenik Getiri***

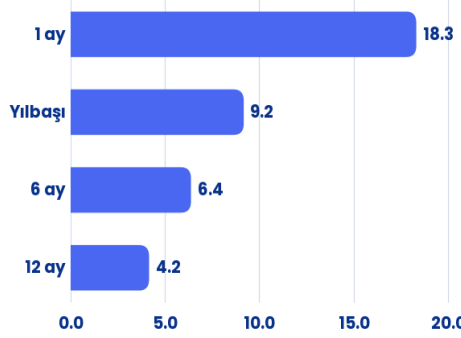
%4,2

Performans

Dönemsel



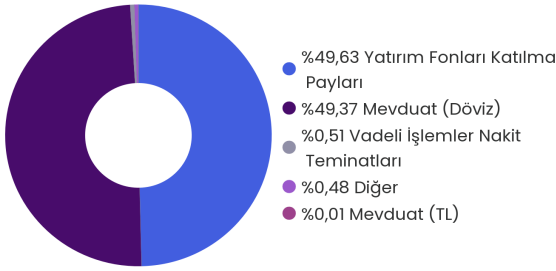
EUR Mevduat Eşlenik Getiri (%)



*Mevduat Eşlenik Getiri, fonun getirisinin mevduat karşılığını vermektedir.
Hesaplama formülü: Dönemsel Fon Getirisi * (365/Gün Sayısı) * (1-Fon Stopaj Oranı) / (1-Mevduat Stopaj Oranı)

Fon İçeriği

Güncel Dağılım



Portföyde İlk 5 Varlık

(Güncel KAP Portföy Dağılım Raporu'na Göre)

| | |
|--------------------------------|-------|
| MEVDUAT - EUR | %49.3 |
| Serbest Şemsiye Fonu | %34.5 |
| NRG BİRİNCİ PARA PİYASASI FONU | %15.1 |
| VIOP NAKIT TEMİNATI | %0.6 |
| EURTRY | %0.5 |

Fonun Yatırım Stratejisi

Fon toplam değerinin en az %80'i, T.C. Hazine ve Maliye Bakanlığı ile yerli ihraççılar tarafından döviz cinsinden ihraç edilen borçlanma araçları, kira sertifikaları ve diğer para-sermaye piyasası araçlarına yatırılır. Ayrıca yurt içi bankalarda açılan döviz cinsi vadeli/vadesiz mevduat ve katılma hesapları ile dövizde dayalı türev işlemlerin nakit teminat ve primleri de bu oranın hesaplanmasında dikkate alınır.

Fon Toplam Değer

555.725.771,92 TL

Fon Yatırımcı Adedi

272

Fon Risk Seviyesi

4

Karşılaştırma Ölçütü

%100 BIST-KYD 1 AYLIK MEVDUAT
USD ENDEKSİ + %2.0

Fon Yönetim Ücreti

Yıllık %1,2

Vergi (Stopaj)

Gerçek Kişi %17,5

Tüzel Kişi %0

Alım ve Satım Valör

Alım T+1

Satım T+3

Saklamacı Kuruluş

DenizBank A.Ş.

Satış Kanalları

Tefas'a Dahil tüm
Banka/Aracı Kurumlar

Kaynak: 13.03.2026 - Tefas

Altına yatırım yapan ve gram altın getirisi üzerinde performans arayan yatırımcılar için uygundur.

NAU
ALTIN FONU

Aylık Getiri

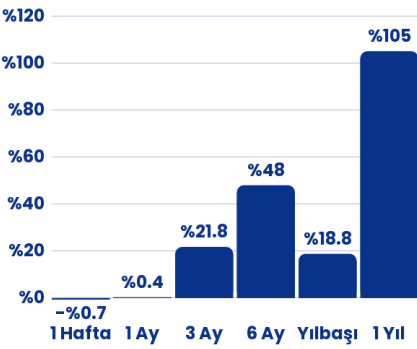
%0,4

Yıllık Getiri

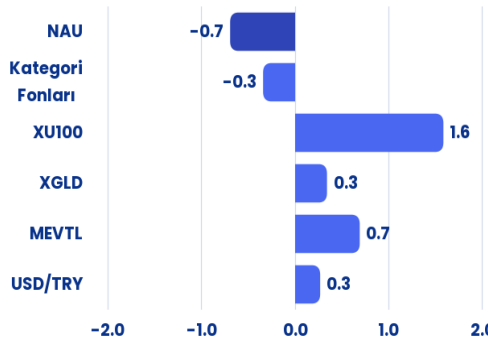
%105

Performans

Dönemsel



Haftalık Karşılaştırma (%)



Fon Toplam Değer

3.597.863.015,32 TL

Fon Yatırımcı Adedi

13555

Fon Risk Seviyesi

6

Karşılaştırma Ölçütü

%90 BIST-KYD ALTIN FIYAT
AGIRLIKLI ORTALAMA ENDEKSİ
%10 BIST-KYD 1 AYLIK MEVDUAT TL
ENDEKSİ

Fon Yönetim Ücreti

Yıllık %1,8

Vergi (Stopaj)

Gerçek Kişi %17,5

Tüzel Kişi %0

Alım ve Satım Valör

Alım T+1

Satım T+2

Saklamacı Kuruluş

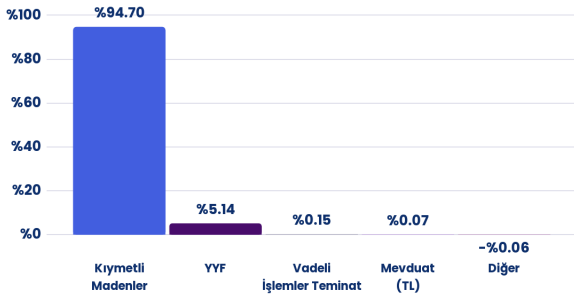
DenizBank A.Ş.

Satış Kanalları

Tefas'a Dahil tüm
Banka/Aracı Kurumlar

Fon İçeriği

Güncel Dağılım



Portföyde İlk 5 Varlık

(Güncel KAP Portföy Dağılım Raporu'na Göre)

| | |
|-------------------------------|-------|
| XAU995 | %95.4 |
| NZT PARA PIYASASI SERBEST FON | %1.5 |
| MEVDUAT - TL | %1.4 |
| NAK ALTIN KATILIM FONU | %1.0 |
| VIOP NAKIT TEMINATI | %0.5 |

Fonun Yatırım Stratejisi

Fon, piyasada uygun koşullar oluştuğunda altına dayalı sermaye piyasası araçları arasındaki fiyat anomalilerinden faydalanarak arbitraj fırsatlarını değerlendirmeyi amaçlamaktadır. Aktif yönetilen fon, piyasa beklentileri doğrultusunda portföyünün en az %80'i ile %100'ü arasında altına dayalı sermaye piyasası araçlarına yatırım yapabilmektedir.

Kaynak: 13.03.2026 - Tefas

Katılım finans ilkelerine uygun şekilde altın fiyat hareketlerine yatırım yapmak isteyen, orta risk düzeyine sahip ve orta-uzun vadeli bakış açısı olan yatırımcılar için uygundur.

NAK

ALTIN KATILIM FONU

Aylık Getiri

%1,5

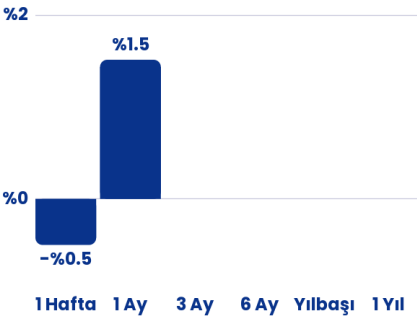
Yıllık Getiri*

%15,7

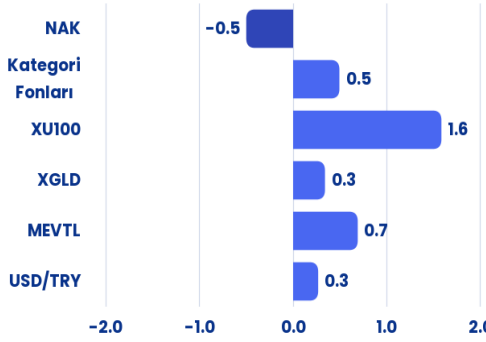
*İhraç tarihi olan 12.01.2026'ten itibaren hesaplanmıştır.

Performans

Dönemsel

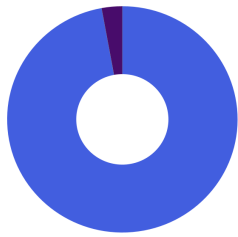


Haftalık Karşılaştırma (%)



Fon İçeriği

Güncel Dağılım



● %97,11 Kıymetli Madenler
● %2,89 Yatırım Fonları Katılma Payları

Portföyde İlk 5 Varlık

(Güncel KAP Portföy Dağılım Raporu'na Göre)

| | |
|---------------------------------------|-------|
| ALTIN KAYDI | %91.2 |
| NSA PARA PİYASASI KATILIM SERBEST FON | %8.8 |

Fon Toplam Değer

129.197.748,30 TL

Fon Yatırımcı Adedi

170

Fon Risk Seviyesi

6

Karşılaştırma Ölçütü

%100 BIST-KYD ALTIN FIYAT AGIRLIKLIL ORTALAMA ENDEKSI

Fon Yönetim Ücreti

Yıllık %1,8

Vergi (Stopaj)

Gerçek Kişi %17,5

Tüzel Kişi %0

Alım ve Satım Valör

Alım T+1

Satım T+2

Saklamacı Kuruluş

Türkiye Emlak Katılım Bankası A.Ş.

Satış Kanalları

Tefas'a Dahil tüm Banka/Aracı Kurumlar

Fonun Yatırım Stratejisi

Fonun yatırım amacı katılım finans ilkeleri çerçevesinde altın fiyatlarının hareketleriyle yüksek korelasyona sahip getiriler elde etmektir. Katılım finans esaslarına uygun şekilde yapılandırılan fon, portföyünün en az %80'ini altın, altına dayalı sermaye piyasası araçları ve altın endeksini takip eden enstrümanlara yönlendirerek altın fiyat hareketlerini yakalamayı amaçlar.

Kaynak: 13.03.2026 - Tefas

Borsa İstanbul'da işlem gören hisse senetlerinden oluşan portföyü ve esnek yönetim stratejisiyle, orta-uzun vadeli getiri arayışında olan ve risk algısı yüksek yatırımcılar için uygundur.

NRC

BİRİNCİ DEĞİŞKEN FON

Aylık Getiri

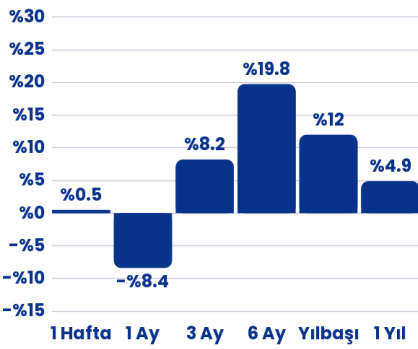
-%8,4

Yıllık Getiri

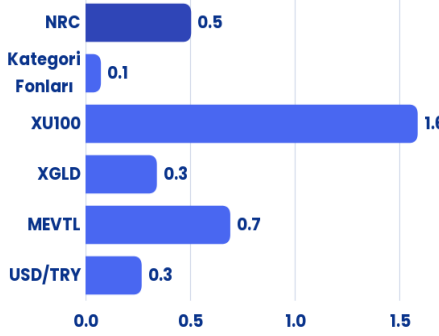
%4,9

Performans

Dönemsel



Haftalık Karşılaştırma (%)



Fon Toplam Değer

243.219.472,01 TL

Fon Yatırımcı Adedi

4445

Fon Risk Seviyesi

7

Karşılaştırma Ölçütü

%100 BIST-KYD 1 AYLIK MEVDUAT
TL ENDEKSİ

Fon Yönetim Ücreti

Yıllık %2,9

Vergi (Stopaj)

Gerçek Kişi %17,5

Tüzel Kişi %0

Alım ve Satım Valör

Alım T+1

Satım T+2

Saklamacı Kuruluş

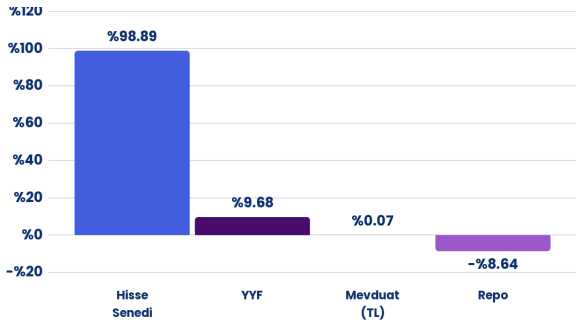
DenizBank A.Ş.

Satış Kanalları

Tefas'a Dahil tüm
Banka/Aracı Kurumlar

Fon İçeriği

Güncel Dağılım



Portföyde İlk 5 Hisse

(Güncel KAP Portföy Dağılım Raporu'na Göre)

| | |
|--------------------|-------|
| EREGL Hisse Senedi | %10,5 |
| KATMR Hisse Senedi | %7,8 |
| DOAS Hisse Senedi | %5,7 |
| YKBNK Hisse Senedi | %5,2 |
| KRDDB Hisse Senedi | %5,1 |

Fonun Yatırım Stratejisi

Fon, orta ve uzun vadede TL bazında istikrarlı ve yüksek getiri hedeflemekte olup, BIST Pay Piyasası başta olmak üzere tüm piyasalardaki fırsatlardan faydalanmayı amaçlayan bir yönetim stratejisine sahiptir. Fon toplam değerinin en az %51'i devamlı olarak BIST'te işlem gören ortaklık paylarından oluşur. Ayrıca yabancı yatırım araçları da fon portföyüne dahil edilebilir.

Kaynak: 13.03.2026 - Tefas

Piyasa koşullarına göre esnek yönetilen, çeşitlendirilmiş portföy yapısıyla orta-uzun vadeli sürdürülebilir getiri hedefleyen, orta risk düzeyine sahip yatırımcılar için uygundur.

NZH

İKİNCİ DEĞİŞKEN FON

Aylık Getiri

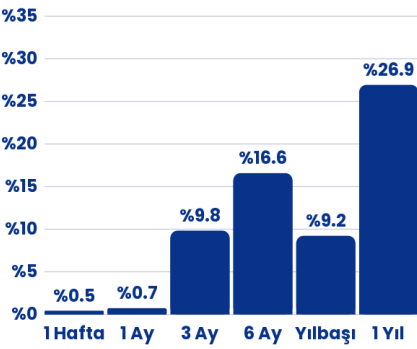
%0,7

Yıllık Getiri

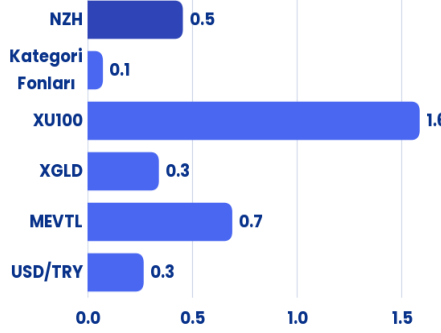
%26,9

Performans

Dönemsel



Haftalık Karşılaştırma (%)



Fon Toplam Değer

206.035.076,94 TL

Fon Yatırımcı Adedi

259

Fon Risk Seviyesi

4

Karşılaştırma Ölçütü

%100 BIST-KYD 1 AYLIK MEVDUAT TL ENDEKSİ

Fon Yönetim Ücreti

Yıllık %2,2

Vergi (Stopaj)

Gerçek Kişi %17,5

Tüzel Kişi %0

Alım ve Satım Valör

Alım T+1

Satım T+2

Saklamacı Kuruluş

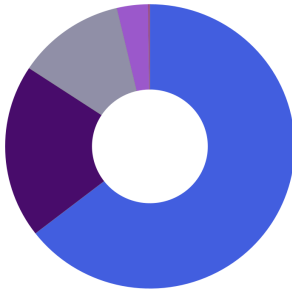
DenizBank A.Ş.

Satış Kanalları

Tefas'a Dahil tüm Banka/Aracı Kurumlar

Fon İçeriği

Güncel Dağılım



- %64,51 Ters-Repo
- %19,77 Yatırım Fonları Katılma Payları
- %12,03 Vadeli İşlemler Nakit Teminatları
- %3,48 Hisse Senedi
- %0,21 Mevduat (TL)

Portföyde İlk 5 Varlık

(Güncel KAP Portföy Dağılım Raporu'na Göre)

| | |
|------------------------------------|-------|
| T.REPO - TL | %52.9 |
| VIOP NAKIT TEMİNATI | %7.9 |
| NRG BİRİNCİ PARA PİYASASI FONU | %6.8 |
| MEVDUAT - TL | %6.1 |
| NVB İKİNCİ PARA PİYASASI (TL) FONU | %4.5 |

Fonun Yatırım Stratejisi

Fon, orta ve uzun vadede TL bazında sürdürülebilir ve yüksek getiri sağlamayı hedeflemektedir. Bu doğrultuda yerli ve yabancı piyasalarda ortaya çıkabilecek fırsatlardan etkin şekilde yararlanmayı amaçlayan, dinamik ve aktif bir portföy yönetim stratejisi izlenmektedir.

Kaynak: 13.03.2026 - Tefas

Fon, birikimlerini küresel ve yerli teknoloji şirketlerinde değerlendirerek uzun vadeli büyüme ve inovasyon odaklı yatırım fırsatlarından yararlanmak isteyen yatırımcılar için uygundur.

Aylık Getiri

-%1,6

Yıllık Getiri*

%18,6

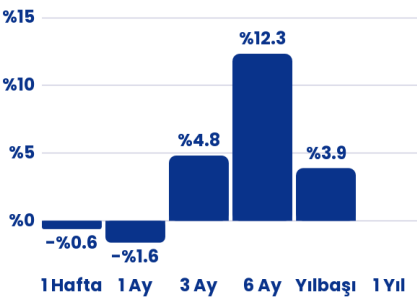
*İhraç tarihi olan 14.07.2025'ten itibaren hesaplanmıştır.

NTI

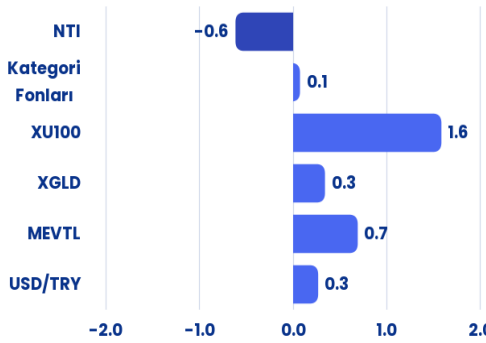
TEKNOLOJİ VE
İNOVASYON
DEĞİŞKEN FON

Performans

Dönemsel

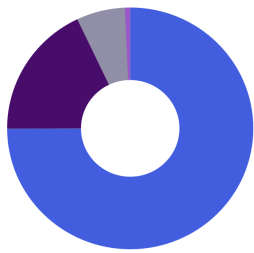


Haftalık Karşılaştırma (%)



Fon İçeriği

Güncel Dağılım



- %74,96 Yabancı Hisse Senedi
- %17,98 Yatırım Fonları Katılma Payları
- %6,35 Hisse Senedi
- %0,71 Vadeli İşlemler Nakit Teminatları

Portföyde İlk 5 Varlık

(Güncel KAP Portföy Dağılım Raporu'na Göre)

| | |
|---------------------------|------|
| GOOGL Hisse Senedi | %6.9 |
| ASELS Hisse Senedi | %6.0 |
| Micron Tech Hisse Senedi | %5.9 |
| Hisse Senedi Şemsiye Fonu | %4.9 |
| NVIDIA Hisse Senedi | %4.8 |

Fonun Yatırım Stratejisi

Fon, yapay zekadan dijital finansa uzanan geniş teknoloji teması alanlarında faaliyet gösteren yerli ve yabancı şirketlere yatırım yapma imkanı sunmaktadır. Fonun yatırım stratejisi doğrultusunda gerçekleştirilen veri analizleri ve portföy yöneticisi beklentileri dahilinde küresel teknolojik inovasyon alanında öne çıkan ve yüksek büyüme potansiyeli sunan ortaklık payları ve sermaye piyasası araçlarına yatırım yapılır.

Fon Toplam Değer

154.246.231,25 TL

Fon Yatırımcı Adedi

639

Fon Risk Seviyesi

6

Karşılaştırma Ölçütü

%65 NASDAQ 100 Technology TR ENDEKSİ

%35 BIST TEKNOLOJİ AĞIRLIK SINIRLAMALI GETİRİ ENDEKSİ

Fon Yönetim Ücreti

Yıllık %3

Vergi (Stopaj)

Gerçek Kişi %17,5

Tüzel Kişi %0

Alım ve Satım Valör

Alım T+1

Satım T+3

Saklamacı Kuruluş

Misyon Yatırım Bankası A.Ş.

Satış Kanalları

Tefas'a Dahil tüm

Banka/Aracı Kurumlar

Kaynak: 13.03.2026 - Tefas

Fon, birikimlerini yerli ve global temettü lideri şirketlerde değerlendirerek düzenli nakit akışı ve uzun vadeli değer artışı hedefleyen yatırımcılar için uygundur.

NKP

KAR PAYI

ÖDEYEN

DEĞİŞKEN FON

Aylık Getiri

-%3,2

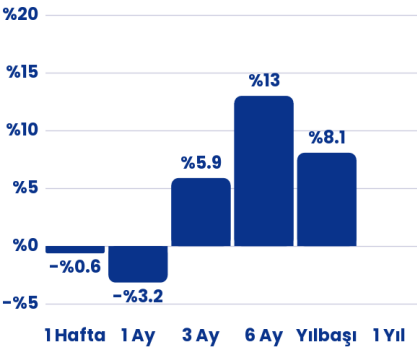
Yıllık Getiri*

%14,5

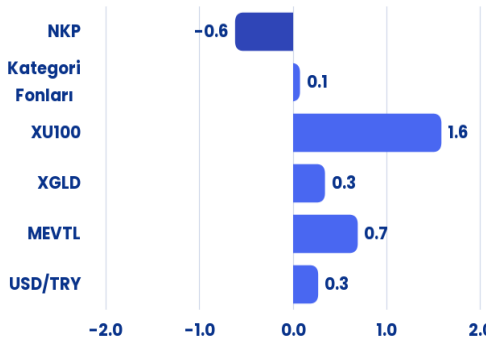
*İhraç tarihi olan 14.07.2025'ten itibaren hesaplanmıştır.

Performans

Dönemsel

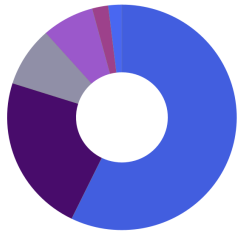


Haftalık Karşılaştırma (%)



Fon İçeriği

Güncel Dağılım



- %57,22 Yabancı Hisse Senedi
- %22,68 Hisse Senedi
- %8,55 Yatırım Fonları Katılma Payları
- %7,37 Finansman Bonusu
- %2,26 Vadeli İşlemler Nakit Teminatları
- %1,92 Özel Sektör Tahvili

Portföyde İlk 5 Varlık

(Güncel KAP Portföy Dağılım Raporu'na Göre)

| | |
|---------------------|-------|
| VIOP NAKIT TEMINATI | %10.3 |
| NAU ALTIN FONU | %4.8 |
| TRFHZRF82611 Bono | %3.9 |
| TRFTAMF72629 Bono | %3.4 |
| GOOGL Hisse Senedi | %3.3 |

Fonun Yatırım Stratejisi

Fon, yüksek temettü verimliliği sağlamış, güçlü temettü ödeme geçmişine sahip ve temettü potansiyeli yüksek şirketlerin kapsamlı analizi doğrultusunda yatırım yapmayı hedeflemektedir. Fon, Türk Lirası cinsinden birikimlerin; temettü ödeyen yerli ve global şirketlerde değerlendirilmesi yoluyla yatırımcısına düzenli nakit akışı ve uzun vadeli değer artışı sunmayı amaçlamaktadır. Yatırımcısına her iki ayda bir, yılda 6 kez düzenli temettü dağıtmayı hedeflemektedir.

Fon Toplam Değer

152.421.582,82 TL

Fon Yatırımcı Adedi

3063

Fon Risk Seviyesi

5

Karşılaştırma Ölçütü

%65 NASDAQ 100 Technology TR ENDEKSİ

%35 BIST TEKNOLOJİ AĞIRLIK SINIRLAMALI GETİRİ ENDEKSİ

Fon Yönetim Ücreti

Yıllık %2,2

Vergi (Stopaj)

Gerçek Kişi %17,5

Tüzel Kişi %0

Alım ve Satım Valör

Alım T+1

Satım T+2

Saklamacı Kuruluş

Misyon Yatırım Bankası A.Ş.

Satış Kanalları

Tefas'a Dahil tüm Banka/Aracı Kurumlar

Kaynak: 13.03.2026 - Tefas

Borsa İstanbul'da işlem gören hisse senetlerine yatırım yaparak orta ve uzun vadede getiri hedefleyen yatırımcılar için uygundur.

NHY
BİRİNCİ HİSSE
SENEDİ (TL)
FONU (HSYF)

Aylık Getiri

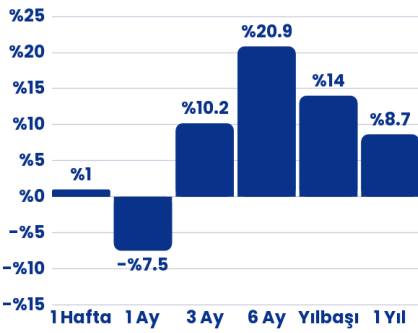
-%7,5

Yıllık Getiri

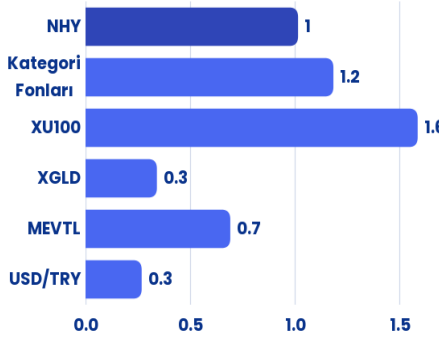
%8,7

Performans

Dönemsel



Haftalık Karşılaştırma (%)



Fon Toplam Değer

174.514.143,36 TL

Fon Yatırımcı Adedi

2732

Fon Risk Seviyesi

7

Karşılaştırma Ölçütü

%90 BIST 100 GETİRİ ENDEKSİ
%10 BIST-KYD REPO (BRUT)
ENDEKSİ

Fon Yönetim Ücreti

Yıllık %2,9

Vergi (Stopaj)

Gerçek Kişi %0

Tüzel Kişi %0

Alım ve Satım Valör

Alım T+1

Satım T+2

Saklamacı Kuruluş

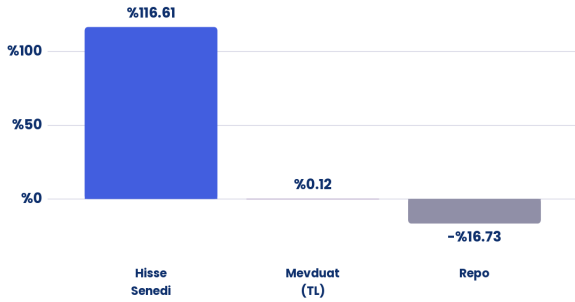
DenizBank A.Ş.

Satış Kanalları

Tefas'a Dahil tüm
Banka/Aracı Kurumlar

Fon İçeriği

Güncel Dağılım



Portföyde İlk 5 Hisse

(Güncel KAP Portföy Dağılım Raporu'na Göre)

| | |
|--------------------|------|
| IZMDC Hisse Senedi | %9.3 |
| DOAS Hisse Senedi | %6.9 |
| EREGL Hisse Senedi | %6.6 |
| KATMR Hisse Senedi | %5.7 |
| ISFIN Hisse Senedi | %5.3 |

Fonun Yatırım Stratejisi

Fon toplam değerinin en az %80'i devamlı olarak, Borsa İstanbul'da işlem gören yerli ve/veya yabancı ihraççıların payları, bu paylara dayalı vadeli işlem ve opsiyon sözleşmeleri ile aracı kuruluş varantlarından oluşur. Aktif olarak yönetilen fon, büyüme potansiyeli yüksek şirketlerin hisse senetlerine yatırım yaparak getirilerinden yararlanmayı hedefler.

Kaynak: 13.03.2026 - Tefas

Türkiye'nin önde gelen şirketlerine ve gelecek vaat eden sektörlerine yatırım yaparak reel getiri arayan yatırımcılar için uygundur.

NKC

İKİNCİ HİSSE SENEDİ FONU (HSYF)

Aylık Getiri

-%5,7

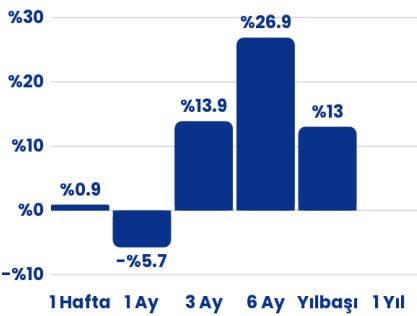
Yıllık Getiri*

%19,6

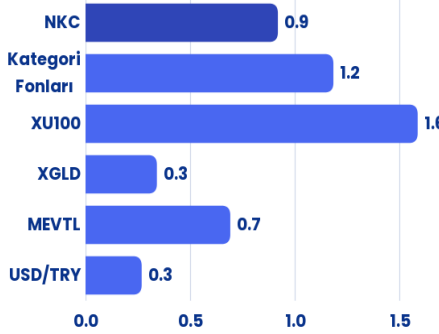
*İhraç tarihi olan 12.08.2025'ten itibaren hesaplanmıştır.

Performans

Dönemsel

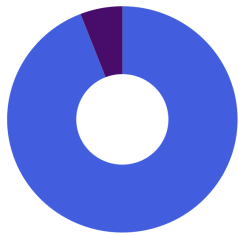


Haftalık Karşılaştırma (%)



Fon İçeriği

Güncel Dağılım



● %94,08 Hisse Senedi
● %5,92 Yatırım Fonları Katılma Payları

Portföyde İlk 5 Varlık

(Güncel KAP Portföy Dağılım Raporu'na Göre)

| | |
|--------------------|------|
| ISMEN Hisse Senedi | %7.0 |
| AYDEM Hisse Senedi | %6.0 |
| KRVGD Hisse Senedi | %5.4 |
| MGROS Hisse Senedi | %5.2 |
| GLYHO Hisse Senedi | %4.8 |

Fonun Yatırım Stratejisi

Fon'un yatırım stratejisi gereği, toplam değerinin en az %80'i sürekli olarak Borsa İstanbul'da işlem gören ortaklık payları ve bu paylardan oluşan endekslere yatırılır. Fon portföyünde, farklı sektörlerden seçilen yerli hisse senetleriyle çeşitlendirilerek riskin dengelenmesi amaçlanır. Temel analize dayalı aktif portföy yönetimi sayesinde piyasa koşullarına göre esnek pozisyon alınabilir.

Fon Toplam Değer

503.084.171,67 TL

Fon Yatırımcı Adedi

1373

Fon Risk Seviyesi

6

Karşılaştırma Ölçütü

%100 BIST 100 GETİRİ ENDEKSİ

Fon Yönetim Ücreti

Yıllık %2,8

Vergi (Stopaj)

Gerçek Kişi %0

Tüzel Kişi %0

Alım ve Satım Valör

Alım T+1

Satım T+2

Saklamacı Kuruluş

Misyon Yatırım Bankası
A.Ş.

Satış Kanalları

Tefas'a Dahil tüm
Banka/Aracı Kurumlar

Kaynak: 13.03.2026 - Tefas

Birikimlerini yerli hisse senedi piyasasında halka açık şirketlerinde değerlendirerek uzun vadeli büyüme ve değer odaklı yatırım fırsatlarından yararlanmak isteyen yatırımcılar için uygundur

NUH

ÜÇÜNCÜ HİSSE SENEDİ FONU (HSYF)

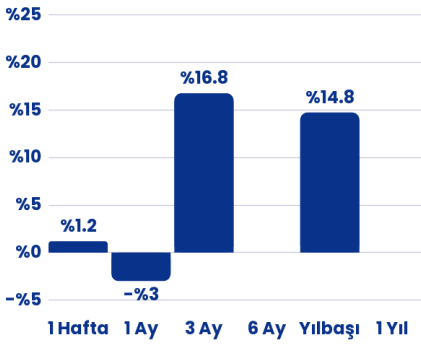
Aylık Getiri **-%3**

Yıllık Getiri* **%13,2**

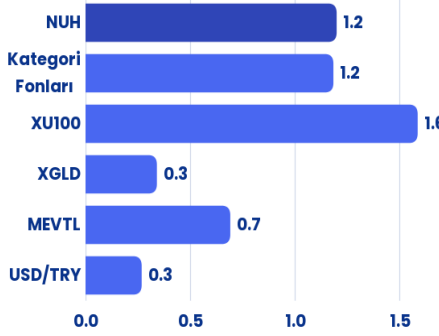
*İhraç tarihi olan 05.11.2025'ten itibaren hesaplanmıştır.

Performans

Dönemsel



Haftalık Karşılaştırma (%)



Fon Toplam Değer

89.315.454,65 TL

Fon Yatırımcı Adedi

942

Fon Risk Seviyesi

6

Karşılaştırma Ölçütü

%100 BIST 100 GETİRİ ENDEKSİ

Fon Yönetim Ücreti

Yıllık %2,8

Vergi (Stopaj)

Gerçek Kişi %0

Tüzel Kişi %0

Alım ve Satım Valör

Alım T+1

Satım T+2

Saklamacı Kuruluş

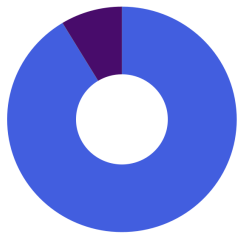
Misyon Yatırım Bankası
A.Ş.

Satış Kanalları

Tefas'a Dahil tüm
Banka/Aracı Kurumlar

Fon İçeriği

Güncel Dağılım



● %91,34 Hisse Senedi
● %8,66 Yatırım Fonları Katılma Payları

Portföyde İlk 5 Hisse

(Güncel KAP Portföy Dağılım Raporu'na Göre)

| | |
|--------------------|------|
| KBORU Hisse Senedi | %9.0 |
| KUTPO Hisse Senedi | %8.9 |
| YUNSA Hisse Senedi | %8.8 |
| GRSEL Hisse Senedi | %8.5 |
| GEDZA Hisse Senedi | %8.0 |

Fonun Yatırım Stratejisi

Güncel ve/veya gelecek dönemde reel anlamda büyüme potansiyeli olan, mümkün olduğu ölçüde düşük sermayeli şirketlere odaklanarak şirketlere yatırım yapar. Sektörel bazda fırsatların yeterli görüldüğü taktirde sanayi ve hizmet sektörünü öncelikte tutarak yatırımlar yapar ve getiri sağlamayı hedefler.

Kaynak: 13.03.2026 - Tefas

Katılım finans prensiplerine uygun hisse yatırımı yapmak isteyen, orta-uzun vadeli perspektife sahip ve sürdürülebilir sermaye kazancı hedefleyen yatırımcılar için uygundur.

Aylık Getiri* **-%5,6**

Yıllık Getiri* **-%5,6**

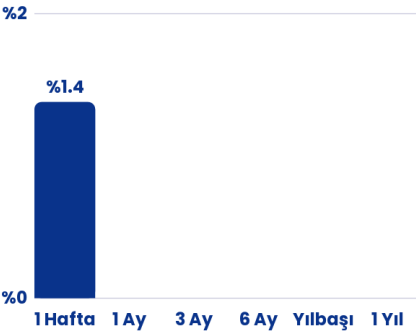
*İhraç tarihi olan 16.02.2026'ten itibaren hesaplanmıştır.

NKM

**KATILIM HİSSE
SENEDİ FONU
(HSYF)**

Performans

Dönemsel

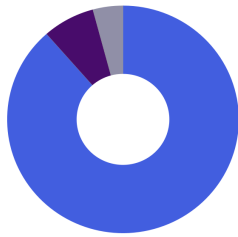


Haftalık Karşılaştırma (%)



Fon İçeriği

Güncel Dağılım



- %88,52 Hisse Senedi
- %7,28 Yatırım Fonları Katılma Payları
- %4,20 Katılma Hesabı (TL)

Portföyde İlk 5 Varlık

(Güncel KAP Portföy Dağılım Raporu'na Göre)

| | |
|---------------------------------------|------|
| NSA PARA PİYASASI KATILIM SERBEST FON | %9.3 |
| ALBRK Hisse Senedi | %8.5 |
| RGYAS Hisse Senedi | %8.3 |
| KRVGD Hisse Senedi | %7.4 |
| GOKNR Hisse Senedi | %6.8 |

Fonun Yatırım Stratejisi

Fon, katılım finans ilkelerine uygun, güçlü bilançolu ve sürdürülebilir kârlılık potansiyeline sahip şirketleri seçer. Portföy, faizsiz finans prensipleri doğrultusunda sektörel çeşitlendirme ile oluşturularak aktif şekilde yönetilir. Enflasyon, makroekonomik gelişmeler ve jeopolitik riskler yakından izlenirken; fon, kısa vadeli dalgalanmalardan ziyade uzun vadede katılım esaslı endekslerin üzerinde reel getiri hedefler.

Fon Toplam Değer

42.091.485,06 TL

Fon Yatırımcı Adedi

573

Fon Risk Seviyesi

6

Karşılaştırma Ölçütü

%100 BIST KATILIM 50 GETİRİ ENDEKSİ

Fon Yönetim Ücreti

Yıllık %2,8

Vergi (Stopaj)

Gerçek Kişi %0

Tüzel Kişi %0

Alım ve Satım Valör

Alım T+1

Satım T+2

Saklamacı Kuruluş

Misyon Yatırım Bankası
A.Ş.

Satış Kanalları

Tefas'a Dahil tüm
Banka/Aracı Kurumlar

Kaynak: 13.03.2026 - Tefas

Fon, yurt dışı ve yurt içi varlıklara dinamik bir dağılımla yatırım hedefleyen nitelikli yatırımcılar için uygundur.

NVC

VENTO SERBEST FON

Aylık Getiri

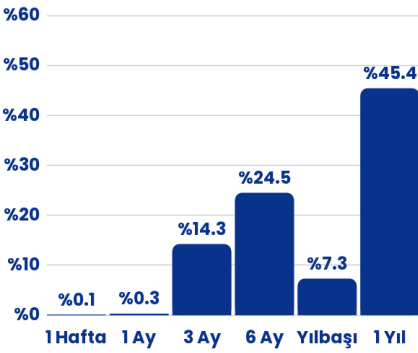
%0,3

Yıllık Getiri

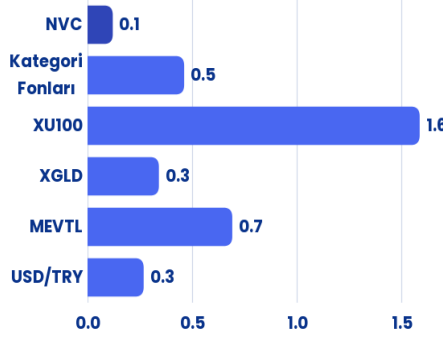
%45,4

Performans

Dönemsel

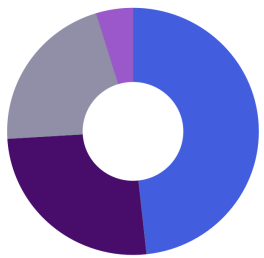


Haftalık Karşılaştırma (%)



Fon İçeriği

Güncel Dağılım



- %48,27 Yatırım Fonları Katılma Payları
- %25,77 Mevduat (Döviz)
- %21,20 Yabancı Hisse Senedi
- %4,76 Vadeli İşlemler Nakit Teminatları

Portföyde İlk 5 Varlık

(Güncel KAP Portföy Dağılım Raporu'na Göre)

| | |
|------------------------------------|-------|
| NRG BİRİNCİ PARA PİYASASI FONU | %31.3 |
| NVB İKİNCİ PARA PİYASASI (TL) FONU | %16.2 |
| MICROSOFT Hisse Senedi | %12.4 |
| US4642868065 Hisse Senedi | %10.5 |
| MEVDUAT - USD | %9.8 |

Fonun Yatırım Stratejisi

Fon, yatırımcısına USD bazında orta-uzun vadede mutlak getiri sağlamayı hedefler. Bu kapsamda spot ve türev piyasalarda uzun/kısa pozisyon alabilir, kaldıraçlı işlemler gerçekleştirebilir ve trendleri yakalamak için istatistiksel-matematiksel algoritmalar kullanır. Fon; TL ve döviz cinsi para ve sermaye piyasası araçları ile Kurulca uygun görülen diğer enstrümanlara yatırım yaparak sermaye kazancı ve portföy değerinde artış amaçlar.

Fon Toplam Değer

26.750.191,58 TL

Fon Yatırımcı Adedi

123

Fon Risk Seviyesi

6

Karşılaştırma Ölçütü

%100 BIST-KYD 1 AYLIK MEVDUAT TL ENDEKSİ

Fon Yönetim Ücreti

Yıllık %2,5

Vergi (Stopaj)

Gerçek Kişi %17,5

Tüzel Kişi %0

Alım ve Satım Valör

Alım T+1

Satım T+3

Saklamacı Kuruluş

DenizBank A.Ş.

Satış Kanalları

Tefas'a Dahil tüm Banka/Aracı Kurumlar

Kaynak: 13.03.2026 - Tefas

Fon, dengeli portföy yapısıyla orta düzeyde risk alarak TL bazında orta-uzun vadeli getiri hedefleyen nitelikli yatırımcılar için uygundur.

NSY

YEDİNCİ

SERBEST FON

Aylık Getiri

%4,2

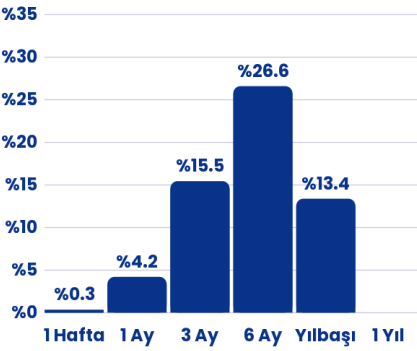
Yıllık Getiri*

%28,2

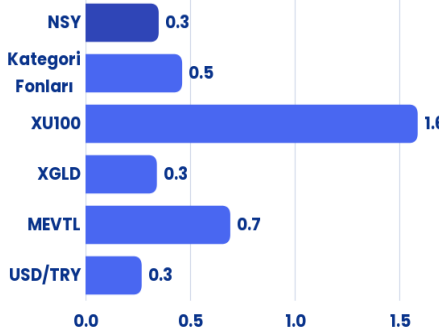
*İhraç tarihi olan 02.09.2025'ten itibaren hesaplanmıştır.

Performans

Dönemsel

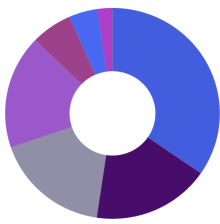


Haftalık Karşılaştırma (%)



Fon İçeriği

Güncel Dağılım



- 34,61 Yatırım Fonları Katılma Payları
- 17,74 Hisse Senedi
- 17,45 Ters-Repo
- 17,45 Takasbank Para Piyasası
- 6,17 Kıymetli Madenler Cinsinden BYF
- 4,34 Vadeli İşlemler Nakit Teminatları
- 2,24 Mevduat (TL)

Portföyde İlk 5 Varlık

(Güncel KAP Portföy Dağılım Raporu'na Göre)

| | |
|-------------------------------|-------|
| NZT PARA PİYASASI SERBEST FON | %35.9 |
| TPP | %16.5 |
| T.REPO - TL | %16.5 |
| ZGOLD | %7.2 |
| Değişken Şemsiye Fonu | %6.2 |

Fonun Yatırım Stratejisi

Fon, dengeli portföy yapısı ve risk dağılımı ilkesiyle yatırımcılara orta-uzun vadede TL bazında yüksek getiri sağlamayı hedefler. Fon portföyü; yurt içi ve yurt dışı ortaklık payları, kamu ve özel sektör borçlanma araçları ile spot ve türev piyasa enstrümanlarından oluşur. Borsa İstanbul'da işlem gören paylar ve türev ürünlerdeki fiyat farklılıkları, piyasa yapıcılık algoritmaları, yüksek frekanslı işlem sistemleri ve istatistiksel arbitraj stratejileri ile değerlendirilebilir.

Fon Toplam Değer

1.049.491.975,73 TL

Fon Yatırımcı Adedi

106

Fon Risk Seviyesi

5

Karşılaştırma Ölçütü

%100 BIST-KYD 1 AYLIK MEVDUAT TL ENDEKSİ * 1.1

Fon Yönetim Ücreti

Yıllık %2,8

Vergi (Stopaj)

Gerçek Kişi %17,5

Tüzel Kişi %0

Alım ve Satım Valör

Alım T+1

Satım T+1

Saklamacı Kuruluş

Misyon Yatırım Bankası A.Ş.

Satış Kanalları

Neo Portföy Yönetimi A.Ş.

Kaynak: 13.03.2026 - Tefas

Küçük ve orta ölçekli yerli-yabancı şirketlerin büyüme potansiyeline odaklanan, aktif yönetimi ve yüksek risk düzeyini benimseyen yatırımcılar için uygundur.

SKZ

SEKİZİNCİ

SERBEST FON

Aylık Getiri

%74,4

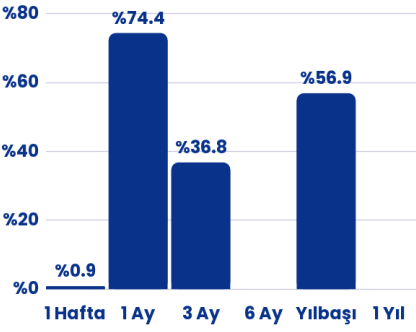
Yıllık Getiri*

%19,6

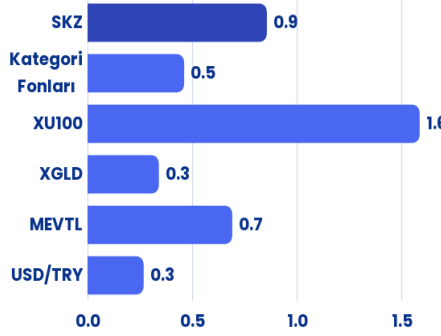
*İhraç tarihi olan 08.12.2025'ten itibaren hesaplanmıştır.

Performans

Dönemsel

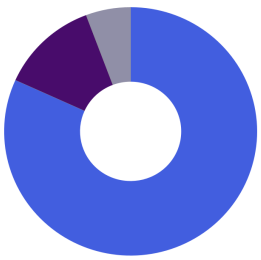


Haftalık Karşılaştırma (%)



Fon İçeriği

Güncel Dağılım



- %81,77 Hisse Senedi
- %12,50 Yatırım Fonları Katılma Payları
- %5,73 Yabancı Hisse Senedi

Portföyde İlk 5 Varlık

(Güncel KAP Portföy Dağılım Raporu'na Göre)

| | |
|--------------------------------|-------|
| IHAAS Hisse Senedi | %31.2 |
| NRG BİRİNCİ PARA PİYASASI FONU | %23.8 |
| TRMET Hisse Senedi | %18.7 |
| ALARK Hisse Senedi | %12.8 |
| TRMET Hisse Senedi | %10.0 |

Fonun Yatırım Stratejisi

Fon; yurt içi ve yurt dışı hisse senetleri, borsa yatırım fonları (ETF), kıymetli madenler ve emtialar dâhil geniş bir yatırım evrenindeki fırsatları değerlendirmeyi amaçlar. Strateji kapsamında özellikle Russell 2000 endeksindeki şirketlere odaklanılırken, portföyün bir bölümüyle gün içi kısa vadeli trade fırsatları değerlendirilmektedir. Fon yönetiminde makrodan mikroya top-down ve şirket bazlı bottom-up analizler birlikte kullanılmaktadır.

Fon Toplam Değer

799.597.423,62 TL

Fon Yatırımcı Adedi

3276

Fon Risk Seviyesi

6

Karşılaştırma Ölçütü

%100 BIST-KYD 1 AYLIK MEVDUAT TL ENDEKSİ

Fon Yönetim Ücreti

Yıllık %3

Vergi (Stopaj)

Gerçek Kişi %17,5

Tüzel Kişi %0

Alım ve Satım Valör

Alım T+1

Satım T+2

Saklamacı Kuruluş

Misyon Yatırım Bankası A.Ş.

Satış Kanalları

Tefas'a Dahil tüm Banka/Aracı Kurumlar

Kaynak: 13.03.2026 - Tefas

TEFAS Dışı Fonlar



/neoportfoy_tr



@neoportfoy_tr



/neo_portfoy



/neo-asset-management

Fon, döviz bazında istikrarlı getiri arayan, ileri teknolojiye dayalı arbitraj stratejileriyle piyasa riski minimize edilmiş yatırımları tercih eden nitelikli yatırımcılar için uygundur.

Aylık Getiri

%2,4

Yıllık Getiri*

%45,9

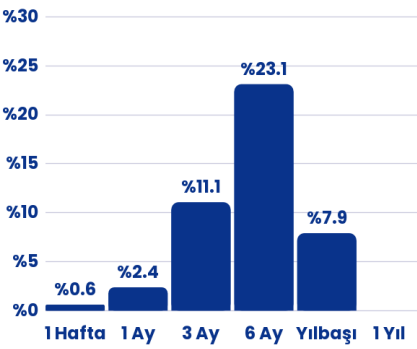
*İhraç tarihi olan 03.04.2025'ten itibaren hesaplanmıştır.

NIS

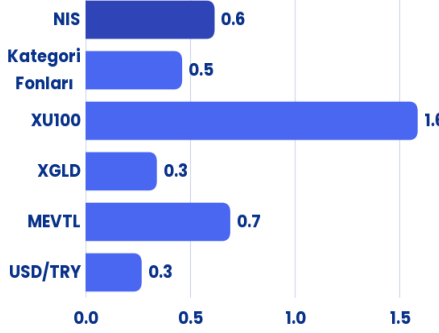
**İSTATİSTİKSEL
ARBİTRAJ
SERBEST FON**

Performans

Dönemsel

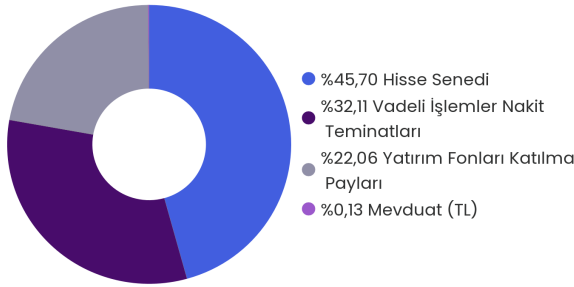


Haftalık Karşılaştırma (%)



Fon İçeriği

Güncel Dağılım



Fonun Yatırım Stratejisi

Fon, spot ve vadeli hisse senetleri ile aynı hisselerin farklı vadelerdeki VİOP kontratları arasındaki fiyat farklılıklarını (Calendar Spread) ultra yüksek frekanslı algoritmalarla değerlendirerek USD bazında getiri sağlamayı hedefler. Fon yönetim ekibinin geliştirdiği FPGA tabanlı işlem altyapısı sayesinde piyasada en hızlı emir iletimi ve yüksek işlem verimliliği elde edilir. Döviz dalgalanmaları büyük ölçüde hedge edilerek getiriler USD bazında güvence altına alınırken, eş zamanlı spot ve vadeli pozisyonlarla piyasa riski minimize edilir.

Fon Toplam Değer

945.442.151,55 TL

Fon Yatırımcı Adedi

27

Fon Risk Seviyesi

4

Karşılaştırma Ölçütü

%100 BIST-KYD 1 AYLIK MEVDUAT
USD ENDEKSİ + %1.0

Fon Yönetim Ücreti

Yıllık %1,5

Vergi (Stopaj)

Gerçek Kişi %17,5

Tüzel Kişi %0

Alım ve Satım Valör

Alım T+1

Satım T+1

Saklamacı Kuruluş

Denizbank A.Ş.

Satış Kanalları

Neo Portföy Yönetimi A.Ş.

Kaynak: 13.03.2026 - Tefas

Fon, istikrarlı getiri arayan, ileri teknolojiye dayalı arbitraj stratejileriyle yönetilen fon yatırımlarını tercih eden nitelikli yatırımcılar için uygundur.

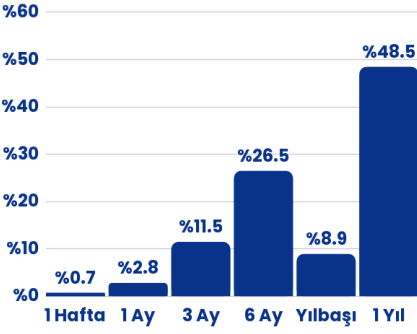
NBH
ALGORİTMİK
STRATEJİLER
SERBEST FON

Aylık Getiri **%2,8**

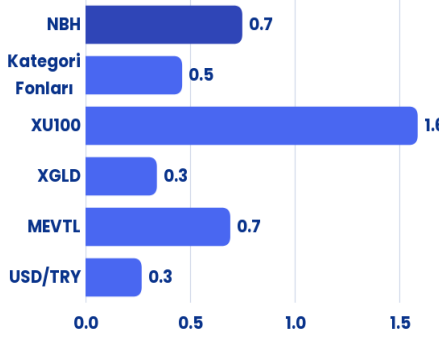
Yıllık Getiri **%48,5**

Performans

Dönemsel

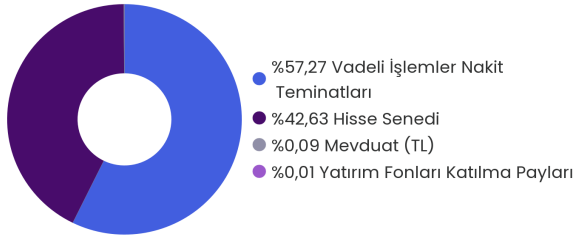


Haftalık Karşılaştırma (%)



Fon İçeriği

Güncel Dağılım



Fonun Yatırım Stratejisi

Fon, spot ve vadeli hisse senetleri ile aynı hisselerin farklı vadelerdeki VİOP kontratları arasındaki fiyat farklılıklarını (Calendar Spread) ultra yüksek frekanslı algoritmalarla değerlendirerek getiri yaratmayı hedefler. Fon yönetim ekibinin geliştirdiği FPGA tabanlı işlem altyapısı sayesinde piyasada en hızlı emir iletimi ve yüksek işlem verimliliği elde edilir.

Fon Toplam Değer

1.520.315.508,03 TL

Fon Yatırımcı Adedi

160

Fon Risk Seviyesi

4

Karşılaştırma Ölçütü

%100 BIST 100 GETİRİ ENDEKSİ

Fon Yönetim Ücreti

Yıllık %3,5

Vergi (Stopaj)

Gerçek Kişi %17,5

Tüzel Kişi %0

Alım ve Satım Valör

Alım T+1

Satım T+2

Saklamacı Kuruluş

Denizbank A.Ş.

Satış Kanalları

Neo Portföy Yönetimi A.Ş.

Kaynak: 13.03.2026 - Tefas

Fon, uzun vadeli büyüme potansiyeli olan Borsa İstanbul şirketlerine yatırım yapmak isteyen nitelikli yatırımcılar için uygundur.

NFH

HİSSE SENEDİ
SERBEST FON
(HSYF)

Aylık Getiri

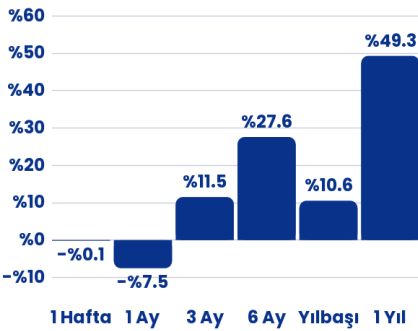
-%7,5

Yıllık Getiri

%49,3

Performans

Dönemsel

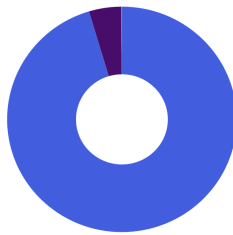


Haftalık Karşılaştırma (%)



Fon İçeriği

Güncel Dağılım



- %95,36 Hisse Senedi
- %4,54 Yatırım Fonları Katılma Payları
- %0,10 Mevduat (TL)

Fonun Yatırım Stratejisi

Fon, hisse senedi yoğun serbest bir fondur. Fon portföyünün en az %80'i, Borsa İstanbul'da işlem gören ortaklık payları ile bu paylara veya BIST endekslerine dayalı türev araçlara yatırılır. Ana strateji, temel analiz odaklı yaklaşımla faaliyet raporları, sektörel göstergeler ve geleceğe yönelik beklentiler ışığında; istikrarlı büyüme gösteren veya toparlanma potansiyeli taşıyan şirket hisselerine yatırım yapmaktır.

Fon Toplam Değer

142.359.860,94 TL

Fon Yatırımcı Adedi

66

Fon Risk Seviyesi

6

Karşılaştırma Ölçütü

%100 BIST 100 GETİRİ ENDEKSİ

Fon Yönetim Ücreti

Yıllık %2

Vergi (Stopaj)

Gerçek Kişi %0

Tüzel Kişi %0

Alım ve Satım Valör

Alım T+1

Satım T+2

Saklamacı Kuruluş

DenizBank A.Ş.

Satış Kanalları

Neo Portföy Yönetimi A.Ş.

Kaynak: 13.03.2026 - Tefas

Fon, yurt içi ve yurt dışı hisselerle yatırım yaparak orta-uzun vadede yüksek sermaye kazancı hedefleyen nitelikli yatırımcılar için uygundur.

NP1 YASEMİN SERBEST FON

Aylık Getiri

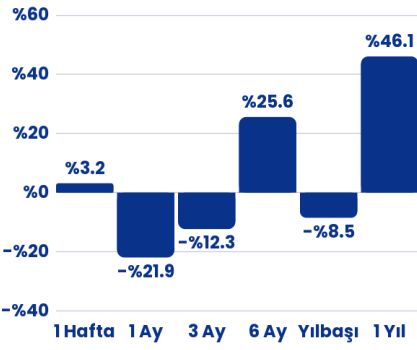
-%21,9

Yıllık Getiri

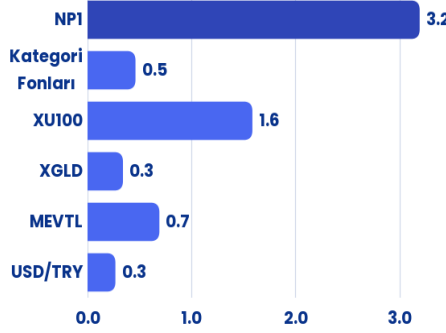
%46,1

Performans

Dönemsel

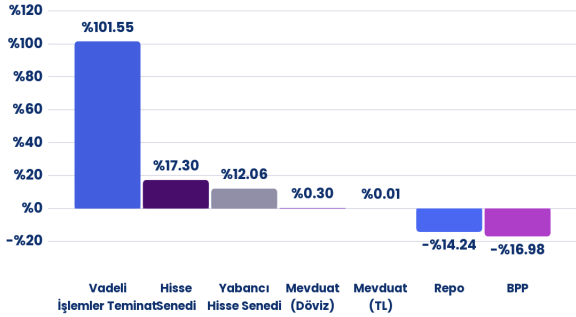


Haftalık Karşılaştırma (%)



Fon İçeriği

Güncel Dağılım



Fonun Yatırım Stratejisi

Fon'un temel amacı sermaye kazancı elde etmek ve portföy değerini artırmaktır. Bu doğrultuda ağırlıklı olarak Türk ve yabancı ortaklık paylarına yatırım yapar, stratejisini türev enstrümanlarla destekler ve orta-uzun vadede yüksek getiri hedefler. Yatırım kararları ise piyasa koşullarına ilişkin kapsamlı temel analizlere dayandırılır.

Fon Toplam Değer

1.407.352.152,66 TL

Fon Yatırımcı Adedi

168

Fon Risk Seviyesi

7

Karşılaştırma Ölçütü

%51 BIST-KYD 1 AYLIK MEVDUAT TL ENDEKSİ

%49 BIST-KYD 1 AYLIK MEVDUAT USD ENDEKSİ

Fon Yönetim Ücreti

Yıllık %2,2

Vergi (Stopaj)

Gerçek Kişi %17,5

Tüzel Kişi %0

Alım ve Satım Valör

Alım T+1

Satım T+3

Saklamacı Kuruluş

DenizBank A.Ş.

Satış Kanalları

Neo Portföy Yönetimi A.Ş.

Kaynak: 13.03.2026 - Tefas

Fon, hisse senedi ağırlıklı yatırım yapmak isteyen, yüksek getiri hedefleyen ve yüksek risk algısına sahip nitelikli yatırımcılar için uygundur.

DRA

DORA SERBEST FON

Aylık Getiri

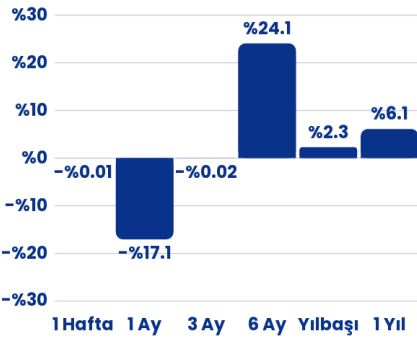
-%17,1

Yıllık Getiri

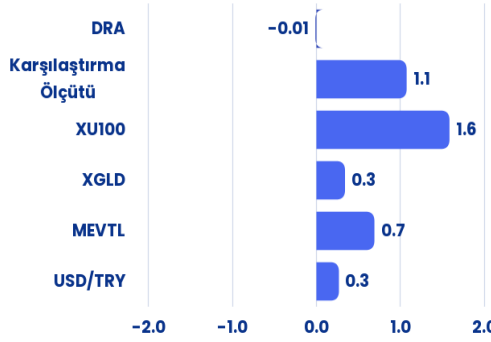
%6,1

Performans

Dönemsel



Haftalık Karşılaştırma (%)



Fon Toplam Değer

76.446.697,77 TL

Fon Yatırımcı Adedi

17

Fon Risk Seviyesi

7

Karşılaştırma Ölçütü

%100 BIST-KYD 1 AYLIK MEVDUAT TL ENDEKSİ + %20.0

Fon Yönetim Ücreti

Yıllık %2,2

Vergi (Stopaj)

Gerçek Kişi %17,5

Tüzel Kişi %0

Alım ve Satım Valör

Alım T+1

Satım T+2

Saklamacı Kuruluş

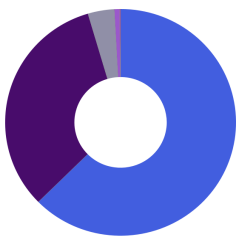
DenizBank A.Ş.

Satış Kanalları

Neo Portföy Yönetimi A.Ş.

Fon İçeriği

Güncel Dağılım



- %62,62 Hisse Senedi
- %32,81 Vadeli İşlemler Nakit
- Teminatları
- %3,71 Yabancı Hisse Senedi
- %0,74 Yatırım Fonları Katılma Payları
- %0,12 Mevduat (TL)

Fonun Yatırım Stratejisi

Fonun hedefi orta-uzun vadede yüksek sermaye kazancı sağlamaktır. Bu doğrultuda, ağırlıklı olarak yüksek getiri potansiyeli taşıyan Türk ve yabancı ortaklık paylarına yatırım yapar, stratejisini türev araçlarla destekler ve farklı varlık sınıflarındaki fırsatlardan yararlanır. Yatırım kararları kapsamlı temel analizlere dayanmaktadır.

Kaynak: 13.03.2026 - Tefas

Fon Getirileri

| Fon Kodu | Fon Adı | 1 Hafta (%) | 1 Ay (%) | 3 Ay (%) | 6 Ay (%) | Yılbaşı (%) | 1 Yıl (%) |
|----------|---|-------------|----------|----------|----------|-------------|-----------|
| SKZ | NEO PORTFÖY SEKİZİNCİ SERBEST FON | 0.9 | 74.4 | 36.8 | | 56.9 | |
| KPF | NEO PORTFÖY MUTLAK GETİRİ HEDEFLİ HİSSE SENEDİ SERBEST FON (HİSSE SENEDİ YOĞUN FON) | 0.5 | 4.4 | 8.8 | 25.7 | 7.0 | |
| NSY | NEO PORTFÖY YEDİNCİ SERBEST FON | 0.3 | 4.2 | 15.5 | 26.6 | 13.4 | |
| NSK | NEO PORTFÖY BİRİNCİ SERBEST FON | 0.4 | 3.0 | 10.0 | 18.6 | 7.9 | 47.2 |
| NZT | NEO PORTFÖY PARA PİYASASI SERBEST FON | 0.7 | 2.8 | 9.2 | 20.3 | 7.2 | 51.4 |
| NSA | NEO PORTFÖY PARA PİYASASI KATILIM SERBEST FON | 0.7 | 2.8 | 9.4 | 20.4 | 7.4 | 50.0 |
| NBO | NEO PORTFÖY BORÇLANMA ARACI FONLARI FON SEPETİ FONU | 0.8 | 2.8 | 10.7 | 25.3 | 8.8 | |
| NRG | NEO PORTFÖY BİRİNCİ PARA PİYASASI FONU | 0.7 | 2.8 | 9.4 | 21.0 | 7.4 | 52.0 |
| NBH | NEO PORTFÖY ALGORİTMİK STRATEJİLER SERBEST FON | 0.7 | 2.8 | 11.5 | 26.5 | 8.9 | 48.5 |
| NVB | NEO PORTFÖY İKİNCİ PARA PİYASASI (TL) FONU | 0.7 | 2.8 | 9.3 | 20.8 | 7.3 | 51.4 |
| NVT | NEO PORTFÖY ÜÇÜNCÜ SERBEST (TL) FON | 0.6 | 2.7 | 9.0 | 19.9 | 7.0 | 50.3 |
| NIS | NEO PORTFÖY İSTATİSTİKSEL ARBİTRAJ SERBEST FON | 0.6 | 2.4 | 11.1 | 23.1 | 7.9 | |
| NHP | NEO PORTFÖY BİRİNCİ FON SEPETİ FONU | 0.8 | 2.1 | 6.4 | 18.1 | 4.8 | 42.0 |
| NAK | NEO PORTFÖY ALTIN KATILIM FONU | -0.5 | 1.5 | | | | |
| NBZ | NEO PORTFÖY BİRİNCİ SERBEST (DÖVİZ) FON | 0.4 | 1.4 | 5.0 | 9.6 | 3.6 | 25.5 |
| NKA | NEO PORTFÖY KATILIM SERBEST (DÖVİZ) FON | 0.3 | 1.3 | 4.2 | 8.2 | 3.4 | |
| NZH | NEO PORTFÖY İKİNCİ DEĞİŞKEN FON | 0.5 | 0.7 | 9.8 | 16.6 | 9.2 | 26.9 |
| NAU | NEO PORTFÖY ALTIN FONU | -0.7 | 0.4 | 21.8 | 48.0 | 18.8 | 105.0 |

Fon Getirileri

| Fon Kodu | Fon Adı | 1 Hafta (%) | 1 Ay (%) | 3 Ay (%) | 6 Ay (%) | Yılbaşı (%) | 1 Yıl (%) |
|----------|---|-------------|----------|----------|----------|-------------|-----------|
| NVC | NEO PORTFÖY VENTO SERBEST FON | 0.1 | 0.3 | 14.3 | 24.5 | 7.3 | 45.4 |
| NKM | NEO PORTFÖY KATILIM HİSSE SENEDİ FONU (HİSSE SENEDİ YOĞUN FON) | 1.4 | | | | | |
| NVZ | NEO PORTFÖY ORSA SERBEST (DÖVİZ) FON | -0.1 | -0.5 | 3.9 | 8.2 | 2.8 | 32.5 |
| NTI | NEO PORTFÖY TEKNOLOJİ VE İNOVASYON DEĞİŞKEN FON | -0.6 | -1.6 | 4.8 | 12.3 | 3.9 | |
| NUH | NEO PORTFÖY ÜÇÜNCÜ HİSSE SENEDİ FONU (HİSSE SENEDİ YOĞUN FON) | 1.2 | -3.0 | 16.8 | | 14.8 | |
| NKP | NEO PORTFÖY KAR PAYI ÖDEYEN DEĞİŞKEN FON | -0.6 | -3.2 | 5.9 | 13.0 | 8.1 | |
| NKC | NEO PORTFÖY İKİNCİ HİSSE SENEDİ FONU (HİSSE SENEDİ YOĞUN FON) | 0.9 | -5.7 | 13.9 | 26.9 | 13.0 | |
| NHY | NEO PORTFÖY BİRİNCİ HİSSE SENEDİ (TL) FONU (HİSSE SENEDİ YOĞUN FON) | 1.0 | -7.5 | 10.2 | 20.9 | 14.0 | 8.7 |
| NFH | NEO PORTFÖY HİSSE SENEDİ SERBEST FON (HİSSE SENEDİ YOĞUN FON) | -0.1 | -7.5 | 11.5 | 27.6 | 10.6 | 49.3 |
| NRC | NEO PORTFÖY BİRİNCİ DEĞİŞKEN FON | 0.5 | -8.4 | 8.2 | 19.8 | 12.0 | 4.9 |
| DRA | NEO PORTFÖY DORA SERBEST FON | -0.0 | -17.1 | -0.0 | 24.1 | 2.3 | 6.1 |
| NPI | NEO PORTFÖY YASEMİN SERBEST FON | 3.2 | -21.9 | -12.3 | 25.6 | -8.5 | 46.1 |

Kaynak: 13.03.2026 - Tefas

YASAL ÇEKİNCE

Bu doküman Neo Portföy Yönetimi A.Ş. tarafından yalnızca bilgilendirme amacıyla hazırlanmış olup, üçüncü şahıslara alım/satım yapmaları yönünde herhangi bir teklifte bulunmamaktadır. Dokümanın diğer yatırımcılarla paylaşılmasından, yasal düzenlemelere aykırı şekilde ve amacı dışında kullanılmasından Neo Portföy Yönetimi A.Ş. ve çalışanları sorumlu tutulamaz.

Burada yer alan finansal bilgiler ile yorum ve tavsiyeler genel nitelikte olup, mali durumunuz ile risk ve getiri tercihlerinize uygun olmayabilir. Yalnızca bu bilgilere dayanarak yatırım kararı verilmesi beklentilerinize uygun sonuçlar doğurmayabilir. Fonların geçmiş dönem getirileri, gelecek dönem getirileri için herhangi bir gösterge olamaz.





+90 212 344 07 30



www.neoportfoy.com.tr



@neo_portfoy



Levent Mah. Gonca Sk. Emlak Bankası
Pasajı No:22 İç Kapı No:40
Beşiktaş/İSTANBUL