

HAFTALIK FON BÜLTENİ

24.04.2026 – 04.05.2026



Neo
Portföy



Neo Portföy Hakkında

Yenilikçi, Deneyimli, Güvenilir.

2018 yılında alanında uzman ve deneyimli bir ekip tarafından kurulan Neo Portföy; Menkul Kıymet Yatırım Fonları, Gayrimenkul ve Girişim Sermayesi Yatırım Fonlarının yönetimiyle yatırımcılarına geniş bir yelpazede yatırım yapma ve yapılan yatırımlara değer katma fırsatı sunuyor.

Ayrıca; **Özel Portföy Yönetimi** hizmetiyle kurumsal ve nitelikli bireysel yatırımcıları ile güvene dayalı, uzun vadeli ilişkiler kurarak; yatırımcılarına kişiye özel çözümler sunarken, finansal hedeflerine ulaşmalarını sağlamaktadır.

Neo Portföy, yönettiği **132,4 milyar TL'lik varlık büyüklüğü ve 104 fon** ile yatırımcılarına; **çeşitlendirilmiş portföyler, profesyonel yönetim, etkin risk dağılımı ve likidite avantajı** sunmaktadır. Fon portföyümüz; **43 menkul kıymet yatırım fonu, 26 gayrimenkul yatırım fonu ve 35 girişim sermayesi yatırım fonundan** oluşmaktadır.

• **51,4 milyar TL yönetilen büyüklük ve 43 fon ile Menkul Kıymet Yatırım Fonları;** hisse senetleri, tahviller, döviz, kıymetli madenler ve farklı finansal enstrümanlara yatırım yaparak, yatırımcılara tek bir varlığa bağlı kalmadan, risklerini dağıtarak güvenli ve verimli yatırım imkânı sağlar.

• **Neo Portföy Gayrimenkul Yatırım Fonları, 26 fon ve 14,7 milyar TL'lik yönetim büyüklüğü** ile çok sayıda ve farklı gayrimenkulden yüksek getiri potansiyeli gördüğü yatırımlara odaklanmaktadır. Stratejik gayrimenkul yatırım yaklaşımımız, piyasa dinamiklerini kapsamlı bir şekilde analiz ederek avantajlı ve nitelikli projeleri portföyümüze dâhil etmeyi hedeflemektedir. Bu sayede yatırımcılarımıza sürdürülebilir getiri ve değer artışı sağlayarak güvenilir bir yatırım ortamı sunmaktayız.

• **Girişim Sermayesi Yatırım Fonları ise 35 fon ve 25 Milyar TL yönetilen varlık büyüklüğü** ile yatırımcıların farklı risk ve getiri beklentilerine uygun, yenilikçi iş modelleri geliştiren girişimlere yönelerek uzun vadeli değer yaratmayı hedeflemektedir.

Neo Portföy yatırımcılarının finansal hedeflerine ulaşmalarına katkı sağlayacak **yenilikçi, güvenilir ve çeşitlendirilmiş yatırım çözümleri** sunmaya devam ediyor.



Haftanın Piyasa Özeti

24-30 Nisan haftasında küresel piyasalarda ana gündem ABD-İran hattındaki belirsizlik, merkez bankası kararları ve büyük teknoloji bilançoları oldu. İran'ın Hürmüz Boğazı'nın yeniden açılmasına yönelik teklifleri savaşın sona erebileceği beklentisini güçlendirse de ABD tarafında ablukaya devam edilmesi ve sert söylemlerin sürmesi jeopolitik riskleri canlı tuttu. Fed, ECB ve BoE faizleri sabit bırakırken, enerji fiyatlarındaki yükselişin enflasyon görünümünü bozabileceği vurgusu para politikalarında temkinli duruşun süreceğine işaret etti. Yurt içinde ise TCMB'nin sıkı duruş mesajları, yabancı girişlerinin devamı ve rezervlerdeki sınırlı gerileme takip edilirken BIST 100 haftayı yataya yakın tamamladı.

ABD

- Fed politika faizini üçüncü toplantıda da %3,50-%3,75 aralığında sabit tuttu. Kararda Orta Doğu kaynaklı belirsizlikler ve enerji fiyatlarındaki artışın enflasyon üzerinde yaratabileceği riskler belirleyici olurken, 4 üyenin karşı oy kullanması Fed içindeki görüş ayrışmasının belirginleştiğini gösterdi. Powell, başkanlık görevi sona erse de Fed yönetim kurulunda kalacağını açıklarken, kurum bağımsızlığına ilişkin tartışmalar gündemde kaldı.
- ABD ekonomisi ilk çeyrekte %2 büyüyerek beklentilerin hafif altında kaldı. Tüketici harcamaları hizmet talebiyle desteklenmeye devam etse de ivme kaybı dikkat çekerken, PCE enflasyonunun %3,5'e yükselmesi fiyat baskılarının sürdüğünü gösterdi.
- Teknoloji bilançoları piyasaları destekledi. Apple, Alphabet, Amazon, Meta ve Microsoft'un gelir ve kârlarının beklentileri aşması Nasdaq ve S&P 500'de yeni zirveleri desteklerken, yapay zekâ ve bulut yatırımlarına yönelik beklentilerin hâlâ güçlü kaldığını gösterdi.
- Jeopolitik tarafta ABD'nin İran'a yönelik askeri seçenekleri değerlendirmesi ve Hürmüz Boğazı'nda ablukanın sürmesi petrol fiyatlarını yukarı taşıdı. Brent petrol haftayı %7,4 yükselişle 107,6 dolar seviyesinde tamamlarken, enerji ve emtia maliyetlerindeki artış enflasyon riskini yeniden öne çıkardı.
- Haftalık bazda S&P 500 %0,91, Nasdaq %1,49 ve Dow Jones %0,55 yükseldi. ABD 10 yıllık tahvil faizi yaklaşık 10 baz puan artışla %4,40 seviyesine yaklaşırken, dolar endeksi sınırlı geriledi; altın ise yükselen faiz ve azalan güvenli liman talebiyle haftayı düşüşle tamamladı.

Avrupa

- Avrupa'da ECB politika faizini %2 seviyesinde sabit tutarken, artan enflasyon ve zayıflayan büyüme arasında dengeli ancak temkinli bir duruş sergiledi. Lagarde, Orta Doğu kaynaklı belirsizliklerin ekonomik görünümü değerlendirmeyi zorlaştırdığını vurguladı.
- BoE de politika faizini %3,75 seviyesinde sabit tuttu. Bankanın enerji odaklı senaryolara geçmesi ve bazı üyelerin faiz artışı ihtimalini gündeme taşıması, İngiltere'de enflasyon risklerinin para politikası açısından daha belirleyici hale geldiğini gösterdi.
- ABD'nin AB'den ithal otomobil ve kamyonlara yönelik tarifeleri %25'e çıkaracağını açıklaması, Avrupa piyasalarında ticaret gerilimi başlığını yeniden öne çıkardı. Bu gelişme özellikle ihracat ve otomotiv odaklı şirketlerde baskı yaratabilecek bir unsur olarak izlendi.
- Almanya'da yıllık enflasyonun %2,9'a yükselmesi, enerji fiyatlarındaki artışın Avrupa'da tüketici fiyatlarına daha belirgin yansımaya başladığını gösterdi. Endekslerde karışık seyir izlendi; DAX ve MIB 30 yükselirken, FTSE 100 ve CAC 40 haftayı sınırlı düşüşle tamamladı.

Asya

- Asya piyasalarında karışık bir görünüm izlendi. Hürmüz Boğazı'ndan tanker geçişlerinin kısmen artması enerji arzına ilişkin kaygıları sınırlasa da, bölge genelinde tatiller nedeniyle işlem hacmi sığ kaldı.
- BoJ politika faizini %0,75 seviyesinde sabit bıraktı ancak kararın 6'ya karşı 3 oyla alınması, kurul içinde sıkılaşma eğiliminin güçlendiğini gösterdi. Bankanın 2026 çekirdek enflasyon tahminini %1,9'dan %2,8'e yükseltmesi, enerji fiyatlarının Japonya enflasyonu üzerindeki etkisini daha görünür hale getirdi. Haftalık bazda Kospı ve Şanghay yükselirken, Nikkei ve Hang Seng geriledi.

Yurt İçi

- Yurt içinde haftanın ana gündemi ABD-İran gelişmeleri ve para politikasına ilişkin beklentiler oldu. TCMB Başkanı Karahan, enerji ve emtia fiyatları kaynaklı riskler nedeniyle sıkı para politikası duruşunun korunduğunu, enflasyon görünümünde kalıcı bozulma halinde ek sıkılaşma yapılabileceğini vurguladı.
- Mart ayında işsizlik oranı %8,1'e gerilerken, istihdam artışı iş gücü piyasasında olumlu bir görünüm sundu. Buna karşın atıl iş gücü oranının %31,5'e yükselmesi, istihdam piyasasındaki kırılma eğiliminin tamamen ortadan kalkmadığını gösterdi.
- Ekonomik güven endeksi nisanda %1,5 gerileyerek 96,4'e indi. Tüketici güvenindeki sınırlı artışa karşın reel kesim, hizmet ve perakende güvenindeki düşüş, ekonomik aktiviteye ilişkin beklentilerde temkinli görünümün sürdüğüne işaret etti.
- TCMB rezervleri iki haftalık toparlanmanın ardından yeniden geriledi. Brüt rezervler 171,1 milyar dolara, net rezervler 54,2 milyar dolara, swap hariç net rezervler ise 36,4 milyar dolara düştü. Yabancı yatırımcıların hem hisse hem tahvil tarafında alım yapmayı sürdürmesi olumlu ayrıştı.
- BIST 100 endeksi haftayı %0,23 artışla 14.442 seviyesinde tamamladı. Endeks dar bantta dalgalanırken, yerel piyasalarda genel eğilimin korunduğu ancak yeni bir ivme için jeopolitik risklerin ve TCMB iletişiminin belirleyici olmaya devam ettiği görüldü.

Yeni haftanın takviminde, yurt içinde enflasyon, imalat PMI, reel efektif döviz kuru, sanayi üretimi ve Hazine nakit dengesi öne çıkacak. ABD'de fabrika ve dayanıklı mal siparişleri, dış ticaret dengesi, hizmet PMI, ADP istihdam raporu, haftalık işsizlik başvuruları, tarım dışı istihdam ve Michigan tüketici güveni takip edilecek. Avrupa tarafında PMI verileri, ÜFE ve Almanya sanayi üretimi izlenecek. Asya'da Çin hizmet PMI ve BoJ tutanakları öne çıkarken, Japonya ve Çin'de resmi tatiller nedeniyle işlem hacminin sınırlı kalması bekleniyor.



TEFAS İçi Fonlar

Likit kalmak isteyen, mevduata alternatif, istikrarlı getiri arayan ve birikimlerini kısa vadeli para ve sermaye piyasası araçlarında değerlendirmeyi hedefleyen yatırımcılar için uygundur.

Aylık Mevduat Eşlenik Getiri*

%40,7

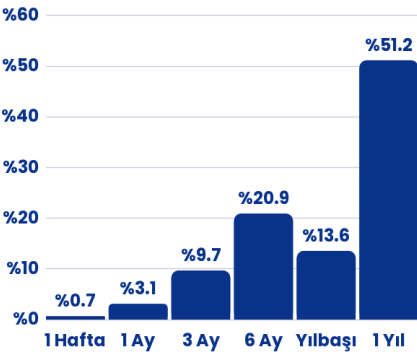
Yıllık Mevduat Eşlenik Getiri*

%51,3

NRG
BİRİNCİ PARA
PIYASASI FONU

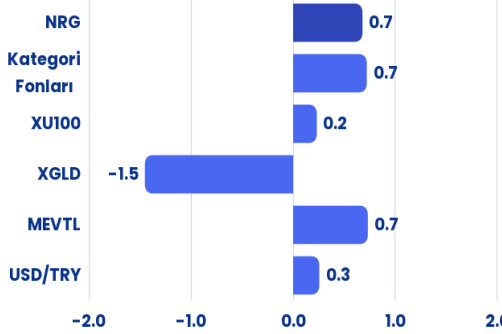
Performans

Dönemsel



*Mevduat Eşlenik Getiri, fonun getirisinin mevduat karşılığını vermektedir.
Hesaplama formülü: Dönemsel Fon Getirisi * (365/Gün Sayısı) * (1-Fon Stopaj Oranı) / (1-Mevduat Stopaj Oranı)

Haftalık Karşılaştırma (%)



Fon Toplam Değer

6.872.525.545,38 TL

Fon Yatırımcı Adedi

3786

Fon Risk Seviyesi

1

Karşılaştırma Ölçütü

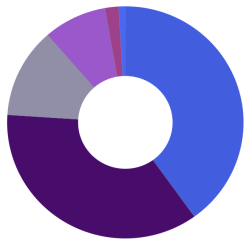
%50 BIST-KYD REPO (BRUT) ENDEKSİ

%40 BIST-KYD OSBA SABIT ENDEKSİ

%10 BIST-KYD OSBA DEĞİSKEN ENDEKSİ

Fon İçeriği

Güncel Dağılım



- %40,07 Ters-Repo
- %35,96 Mevduat (TL)
- %12,54 Devlet Tahvili
- %8,66 Finansman Bonosu
- %1,86 Özel Sektör Tahvili
- %0,91 Borsa İstanbul Para Piyasası

Portföyde İlk 5 Varlık

(Güncel KAP Portföy Dağılım Raporu'na Göre)

T.REPO - TL	%37.0
MEVDUAT - TL	%34.5
TRT070329T15 Devlet Tahvili	%7.8
TPP	%7.0
TRT130629T30 Devlet Tahvili	%4.8

Fon Yönetim Ücreti

Yıllık %0,9

Vergi (Stopaj)

Gerçek Kişi %17,5

Tüzel Kişi %0

Alım ve Satım Valör

Alım T+0

Satım T+0

Saklamacı Kuruluş

DenizBank A.Ş.

Satış Kanalları

Tefas'a Dahil tüm

Banka/Aracı Kurumlar

Fonun Yatırım Stratejisi

Fon, portföyünün tamamı ile vadesine en fazla 184 gün kalmış, likiditesi yüksek para ve sermaye piyasası araçlarına yatırım yapar. Fon portföyünün, günlük olarak hesaplanan ağırlıklı ortalama vadesi en fazla 45 gün olacaktır. Ayrıca, para piyasası fonları için belirlenen düzenlemeler uyarınca, portföyün en az %10'u devamlı olarak devlet iç borçlanma senetlerinde (DİBS) bulundurma zorunluluğuna tabidir.

Kaynak: 04.05.2026 - Tefas

Likit kalmak isteyen, mevduata alternatif, istikrarlı getiri arayan ve birikimlerini kısa vadeli para ve sermaye piyasası araçlarında değerlendirmeyi hedefleyen yatırımcılar için uygundur.

NVB

İKİNCİ PARA PİYASASI (TL) FONU

**Aylık
Mevduat
Eşlenik Getiri***

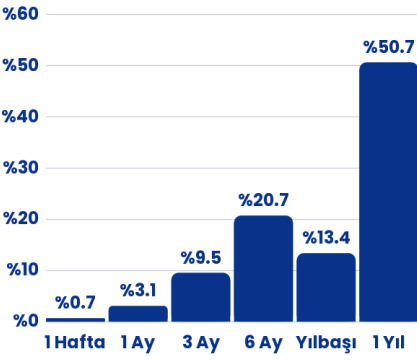
%40,2

**Yıllık
Mevduat
Eşlenik Getiri***

%50,8

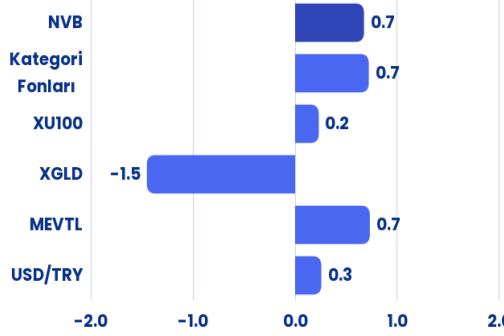
Performans

Dönemsel



*Mevduat Eşlenik Getiri, fonun getirisinin mevduat karşılığını vermektedir.
Hesaplama formülü: Dönemsel Fon Getirisi * (365/Gün Sayısı) * (1-Fon Stopaj Oranı) / (1-Mevduat Stopaj Oranı)

Haftalık Karşılaştırma (%)



Fon Toplam Değer

5.739.642.797,96 TL

Fon Yatırımcı Adedi

5220

Fon Risk Seviyesi

1

Karşılaştırma Ölçütü

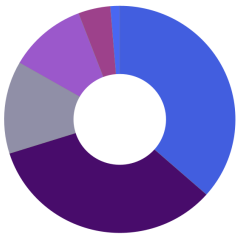
%50 BIST-KYD REPO (BRUT) ENDEKSİ

%40 BIST-KYD OSBA SABIT ENDEKSİ

%10 BIST-KYD OSBA DEĞİSKEN ENDEKSİ

Fon İçeriği

Güncel Dağılım



- %36,51 Mevduat (TL)
- %33,63 Ters-Repo
- %13,17 Devlet Tahvili
- %10,89 Finansman Bonosu
- %4,49 Borsa İstanbul Para Piyasası
- %1,31 Özel Sektör Tahvili

Portföyde İlk 5 Varlık

(Güncel KAP Portföy Dağılım Raporu'na Göre)

T.REPO - TL	%44.3
MEVDUAT - TL	%31.3
TRT070329T15 Devlet Tahvili	%4.9
TRT130629T30 Devlet Tahvili	%4.7
TPP	%4.0

Fon Yönetim Ücreti

Yıllık %1,3

Vergi (Stopaj)

Gerçek Kişi %17,5

Tüzel Kişi %0

Alım ve Satım Valör

Alım T+0

Satım T+0

Saklamacı Kuruluş

DenizBank A.Ş.

Satış Kanalları

Tefas'a Dahil tüm

Banka/Aracı Kurumlar

Fonun Yatırım Stratejisi

Fon, portföyünün tamamı ile vadesine en fazla 184 gün kalmış, likiditesi yüksek para ve sermaye piyasası araçlarına yatırım yapar. Fon portföyünün, günlük olarak hesaplanan ağırlıklı ortalama vadesi en fazla 45 gün olacaktır. Ayrıca, para piyasası fonları için belirlenen düzenlemeler uyarınca, portföyün en az %10'u devamlı olarak devlet iç borçlanma senetlerinde (DİBS) bulundurma zorunluluğuna tabidir.

Kaynak: 04.05.2026 - Tefas

Mevduata alternatif arayan, kısa vadeli, düşük riskli ve yüksek likidite imkânı arayan nitelikli yatırımcılar için uygundur.

NZT

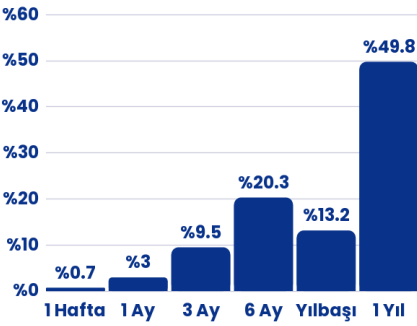
PARA PİYASASI SERBEST FON

**Aylık
Mevduat
Eşlenik Getiri*** **%38,8**

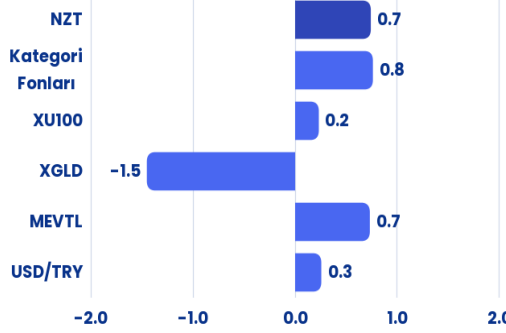
**Yıllık
Mevduat
Eşlenik Getiri*** **%49,9**

Performans

Dönemsel



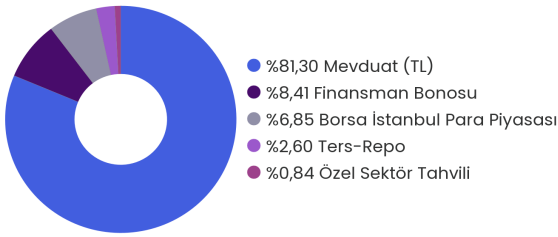
Haftalık Karşılaştırma (%)



*Mevduat Eşlenik Getiri, fonun getirisinin mevduat karşılığını vermektedir.
Hesaplama formülü: Dönemsel Fon Getirisi * (365/Gün Sayısı) * (1-Fon Stopaj Oranı) / (1-Mevduat Stopaj Oranı)

Fon İçeriği

Güncel Dağılım



Portföyde İlk 5 Varlık

(Güncel KAP Portföy Dağılım Raporu'na Göre)

MEVDUAT - TL	%76.6
KATILIM HESABI - TL	%14.6
TPP	%3.0
TRFDSTK72612 Özel Sektör	%0.9
TRFSUVYA2610 Bono	%0.8

Fonun Yatırım Stratejisi

Fon portföyü, tamamı TL cinsi ve vadesi en fazla 184 gün olan, likiditesi yüksek para ve sermaye piyasası araçlarından oluşur. Günlük ortalama vade 45 günü aşamaz; vadeye kalan gün sayısı hesaplanamayan varlıklar portföye dahil edilmez. Kamu ve özel sektör borçlanma araçları; faiz potansiyeli, değer artışı imkânı, likidite ve düşük risk kriterleri dikkate alınarak seçilir. Fon, makroekonomik veriler ve piyasa göstergeleri doğrultusunda aktif olarak yönetilir ve TL bazında kısa vadeli, istikrarlı, mutlak getiri sağlamayı hedefler.

Fon Toplam Değer

6.353.135.714,78 TL

Fon Yatırımcı Adedi

460

Fon Risk Seviyesi

2

Karşılaştırma Ölçütü

%100 BIST-KYD 1 AYLIK MEVDUAT
TL ENDEKSİ

Fon Yönetim Ücreti

Yıllık %2

Vergi (Stopaj)

Gerçek Kişi %17,5

Tüzel Kişi %0

Alım ve Satım Valör

Alım T+0

Satım T+0

Saklamacı Kuruluş

DenizBank A.Ş.

Satış Kanalları

Tefas'a Dahil tüm
Banka/Aracı Kurumlar

Kaynak: 04.05.2026 - Tefas

Faizsiz yatırım ilkelerine bağlı kalarak düşük risk ile birikimini kısa vadeli değerlendirmek ve likit kalmak isteyen nitelikli yatırımcılar için uygundur.

NSA

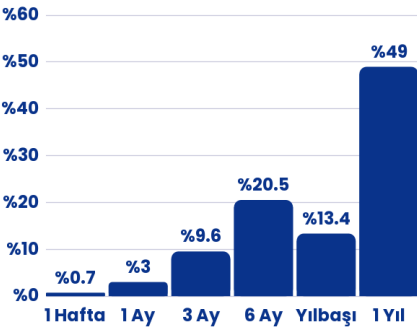
PARA PİYASASI KATILIM SERBEST FON

Aylık Kar Payı
Eşlenik Getiri **%39,3**

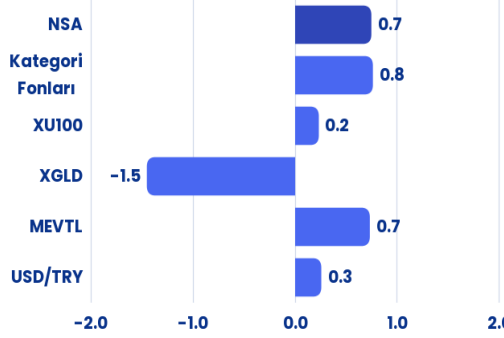
Yıllık Kar Payı
Eşlenik Getiri **%49,1**

Performans

Dönemsel



Haftalık Karşılaştırma (%)



Fon Toplam Değer

1.396.304.175,13 TL

Fon Yatırımcı Adedi

297

Fon Risk Seviyesi

2

Karşılaştırma Ölçütü

%100 BIST-KYD 1 AYLIK KAR PAYI
TL ENDEKSİ

Fon Yönetim Ücreti

Yıllık %1,3

Vergi (Stopaj)

Gerçek Kişi %17,5

Tüzel Kişi %0

Alım ve Satım Valör

Alım T+0

Satım T+0

Saklamacı Kuruluş

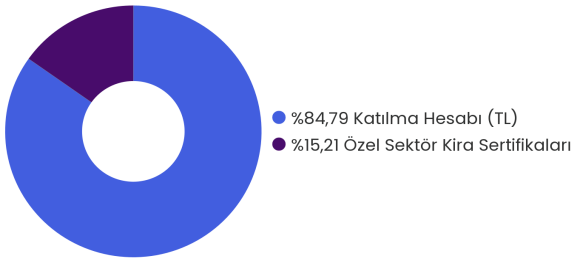
Emlak Katılım A.Ş.

Satış Kanalları

Tefas'a Dahil tüm
Banka/Aracı Kurumlar

Fon İçeriği

Güncel Dağılım



Portföyde İlk 5 Varlık

(Güncel KAP Portföy Dağılım Raporu'na Göre)

KATILIM HESABI - TL	%85.8
TRDNVKA72610 Özel Sektör Kira Sertifikaları	%7.4
TRDNVKA82643 Özel Sektör Kira Sertifikaları	%3.5
TRDZKBV42656 Özel Sektör Kira Sertifikaları	%1.5
TRDZKBV42649 Özel Sektör Kira Sertifikaları	%0.7

Fonun Yatırım Stratejisi

Fon'un ana yatırım stratejisi uyarınca, fon portföyünün tamamı devamlı olarak vadesine en fazla 184 gün kalmış, likiditesi yüksek katılım finans ilke ve esaslarına uygun olacak şekilde faize dayalı olmayan para ve sermaye piyasası araçlarına yatırılır. Fon portföyünün günlük olarak hesaplanan ağırlıklı ortalama vadesi en fazla 45 gündür. Fon, katılım finans ilke ve esaslarına göre yönetilmektedir.

Kaynak: 04.05.2026 - Tefas

Kısa vadeli, düşük riskli ve yüksek likidite arayan; aynı zamanda yatırımla kız çocuklarının eğitimine sürdürülebilir destek sağlamak isteyen nitelikli yatırımcılar için uygundur.

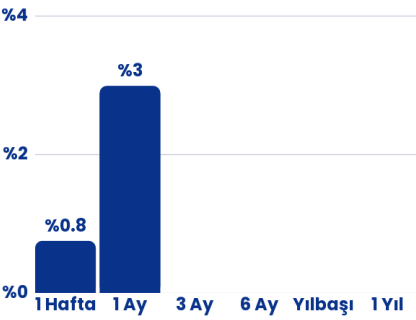
Aylık Mevduat Eşlenik Getiri* **%39**

Yıllık Mevduat Eşlenik Getiri*

EDP
KORUNCUK
EĞİTİME DESTEK
PARA PİYASASI
SERBEST FON

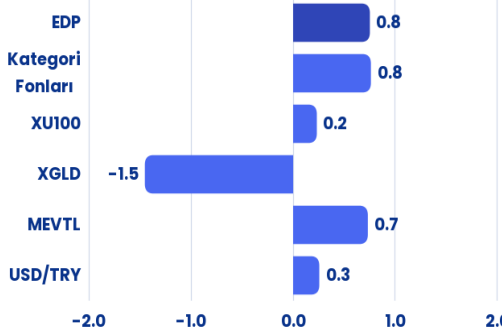
Performans

Dönemsel



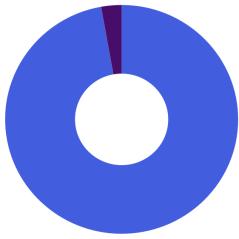
*Mevduat Eşlenik Getiri, fonun getirisinin mevduat karşılığını vermektedir.
Hesaplama formülü: Dönemsel Fon Getirisi * (365/Gün Sayısı) * (1-Fon Stopaj Oranı) / (1-Mevduat Stopaj Oranı)

Haftalık Karşılaştırma (%)



Fon İçeriği

Güncel Dağılım



● %97,17 Borsa İstanbul Para Piyasası
● %2,83 Mevduat (TL)

Fonun Yatırım Stratejisi

Fon portföyü, tamamı TL cinsi ve vadesi en fazla 184 gün olan, likiditesi yüksek para ve sermaye piyasası araçlarından oluşur. Günlük ortalama vade 45 günü aşamaz; vadeye kalan gün sayısı hesaplanamayan varlıklar portföye dahil edilmez. Kamu ve özel sektör borçlanma araçları; faiz potansiyeli, değer artışı, likidite ve düşük risk kriterleriyle seçilir. Fon, aktif yönetimle kısa vadeli ve istikrarlı getiri hedeflerken, yönetim ücretinin yarısının Koruncuk Vakfı'na bağışlanmasıyla kız çocuklarının eğitimine destek sağlar.

Fon Toplam Değer

52.667.469,21 TL

Fon Yatırımcı Adedi

29

Fon Risk Seviyesi

3

Karşılaştırma Ölçütü

%100 BIST-KYD 1 AYLIK MEVDUAT TL ENDEKSİ

Fon Yönetim Ücreti

Yıllık %2

Vergi (Stopaj)

Gerçek Kişi %17,5

Tüzel Kişi %0

Alım ve Satım Valör

Alım T+0

Satım T+0

Saklamacı Kuruluş

Misyon Yatırım Bankası
A.Ş.

Satış Kanalları

Tefas'a Dahil Tüm
Banka/Aracı Kurumlar

Kaynak: 04.05.2026 - Tefas

TL cinsi para ve sermaye piyasası araçlarına yatırım yaparak portföyünü çeşitlendiren ve kısa-orta-uzun vadeli kamu ile özel sektör borçlanma araçlarına yönelen, para piyasası fonlarına alternatif arayan nitelikli yatırımcılar için uygundur.

NVT

ÜÇÜNCÜ SERBEST (TL) FON

Aylık Getiri

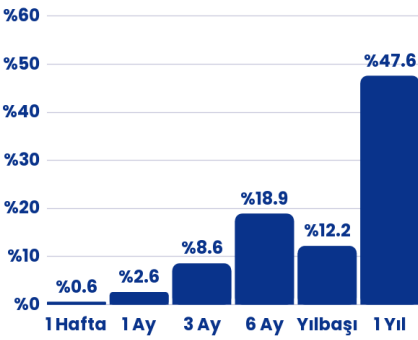
%2,6

Yıllık Getiri

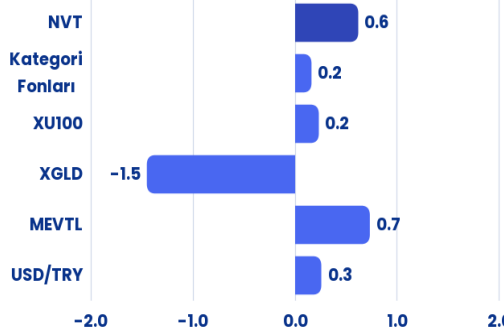
%47,6

Performans

Dönemsel

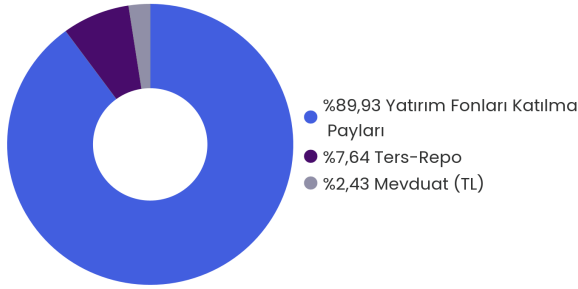


Haftalık Karşılaştırma (%)



Fon İçeriği

Güncel Dağılım



Portföyde İlk 5 Varlık

(Güncel KAP Portföy Dağılım Raporu'na Göre)

NSA PARA PİYASASI KATILIM SERBEST FON	%69.0
NRG BİRİNCİ PARA PİYASASI FONU	%10.1
KPF MUTLAK GETİRİ HEDEFLİ HİSSE SENEDİ SERBEST FON (HSYF)	%10.0
T.REPO - TL	%6.8
MEVDUAT - TL	%2.9

Fonun Yatırım Stratejisi

Fon, yatırım öngörüsü doğrultusunda TL cinsi para ve sermaye piyasası araçlarına, finansal işlemlere ve menkul kıymetlere yatırım yaparak sermaye kazancı sağlamak ve portföy değerini artırmayı amaçlamaktadır. Fon, kısa, orta ve uzun vadeli Türk kamu ve özel sektör borçlanma araçlarında değişik vadeler arasında çeşitlendirilmiş bir portföy taşımayı hedeflemektedir.

Fon Toplam Değer

601.611.080,34 TL

Fon Yatırımcı Adedi

71

Fon Risk Seviyesi

4

Karşılaştırma Ölçütü

%100 BIST-KYD 1 AYLIK MEVDUAT TL ENDEKSİ

Fon Yönetim Ücreti

Yıllık %2

Vergi (Stopaj)

Gerçek Kişi %17,5

Tüzel Kişi %0

Alım ve Satım Valör

Alım T+0

Satım T+0

Saklamacı Kuruluş

DenizBank A.Ş.

Satış Kanalları

Tefas'a Dahil tüm Banka/Aracı Kurumlar

Kaynak: 04.05.2026 - Tefas

Tek bir fon üzerinden piyasadaki çeşitli borçlanma araçlarına yatırım yapmak isteyen, istikrarlı ve mevduat üzeri getiri arayışında olan yatırımcılar için uygundur.

NBO

BORÇLANMA ARACI FONLARI FON SEPETİ FONU

Aylık Getiri

%3,2

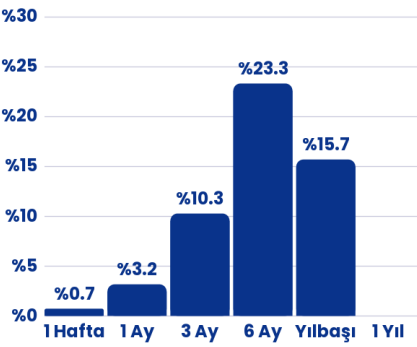
Yıllık Getiri*

%33,9

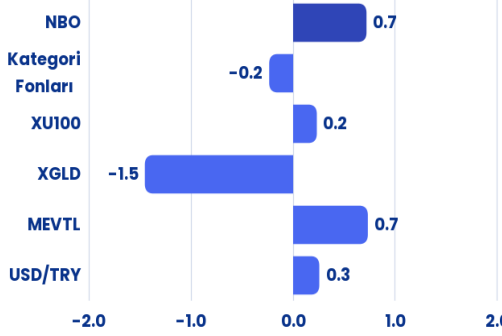
*İhraç tarihi olan 09.09.2025'ten itibaren hesaplanmıştır.

Performans

Dönemsel



Haftalık Karşılaştırma (%)



Fon Toplam Değer

1.646.037.443,47 TL

Fon Yatırımcı Adedi

410

Fon Risk Seviyesi

5

Karşılaştırma Ölçütü

%100 BIST-KYD DIBS KISA ENDEKSİ

Fon Yönetim Ücreti

Yıllık %1,5

Vergi (Stopaj)

Gerçek Kişi %17,5

Tüzel Kişi %0

Alım ve Satım Valör

Alım T+1

Satım T+1

Saklamacı Kuruluş

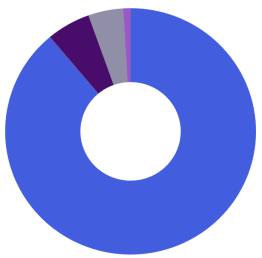
Misyon Yatırım Bankası
A.Ş.

Satış Kanalları

Tefas'a Dahil tüm
Banka/Aracı Kurumlar

Fon İçeriği

Güncel Dağılım



- %88,89 Yatırım Fonları Katılma Payları
- %5,66 Vadeli İşlemler Nakit Teminatları
- %4,52 Mevduat (TL)
- %0,93 Finansman Bonusu

Portföyde İlk 5 Varlık

(Güncel KAP Portföy Dağılım Raporu'na Göre)

Borçlanma Araçları Şemsiye Fonu	%16.9
Borçlanma Araçları Şemsiye Fonu	%15.3
Borçlanma Araçları Şemsiye Fonu	%8.0
Borçlanma Araçları Şemsiye Fonu	%8.0
Borçlanma Araçları Şemsiye Fonu	%7.3

Fonun Yatırım Stratejisi

Fon, toplam değerinin en az %80'i ile kamu ve/veya özel sektör borçlanma araçları fonlarına ve borçlanma araçlarına endeksli borsa yatırım fonlarına yatırım yaparak orta-uzun vadede TL mevduatın üzerinde getiri hedefler. Piyasa koşullarına göre portföyün en fazla %20'si diğer para ve sermaye piyasası araçlarına yönlendirilebilir.

Kaynak: 04.05.2026 - Tefas

Fon, algoritmik arbitraj stratejileriyle istikrarlı ve mevduatın üzerinde getiri sağlamayı hedefleyen yatırımcılar için uygundur.

KPF

MUTLAK GETİRİ
HEDEFLİ HİSSE
SENEDİ SERBEST
FON (HSYF)

Aylık Getiri

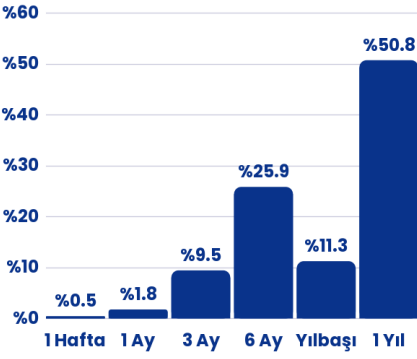
%1,8

Yıllık Getiri

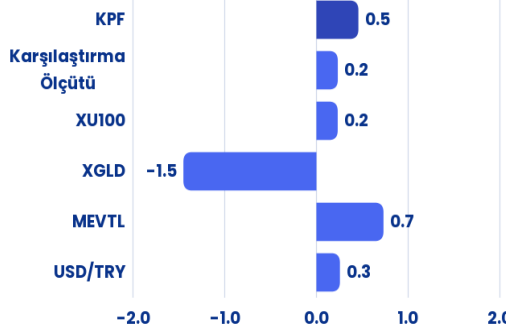
%50,8

Performans

Dönemsel



Haftalık Karşılaştırma (%)



Fon Toplam Değer

92.117.003,56 TL

Fon Yatırımcı Adedi

189

Fon Risk Seviyesi

5

Karşılaştırma Ölçütü

%100 BIST 100 GETİRİ ENDEKSİ

Fon Yönetim Ücreti

Yıllık %3

Vergi (Stopaj)

Gerçek Kişi %0

Tüzel Kişi %0

Alım ve Satım Valör

Alım T+1

Satım T+2

Saklamacı Kuruluş

DenizBank A.Ş.

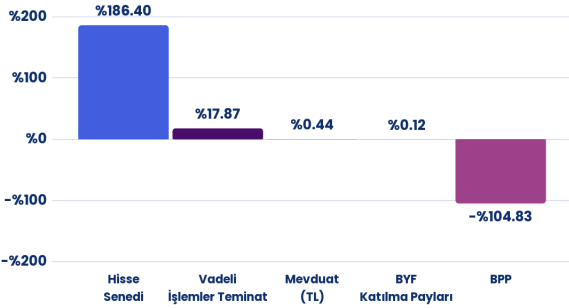
Satış Kanalları

Tefas'a Dahil tüm

Banka/Aracı Kurumlar

Fon İçeriği

Güncel Dağılım



Fonun Yatırım Stratejisi

Fon'un ana yatırım stratejisi, Borsa İstanbul'da işlem gören hisse senetleri ile bu senetlere dayalı vadeli işlem sözleşmeleri arasındaki fiyat farklılıklarını (arbitraj) değerlendirerek, herhangi bir açık pozisyon taşımaksızın Türk Lirası bazında istikrarlı ve mutlak getiri sağlamaktır. Mevzuat gereği hisse senedi yoğun fon statüsünde olan KPF'nin, portföyünün en az 80%'ini hisse senetlerinde tutma zorunluluğu bulunmaktadır.

Kaynak: 04.05.2026 - Tefas

Fon, düşük riskle mevduat üzeri istikrarlı getiri hedefleyen yatırımcılar için uygundur.

NSK

BİRİNCİ SERBEST FON

Aylık Getiri

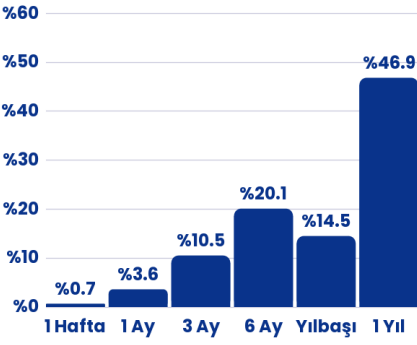
%3,6

Yıllık Getiri

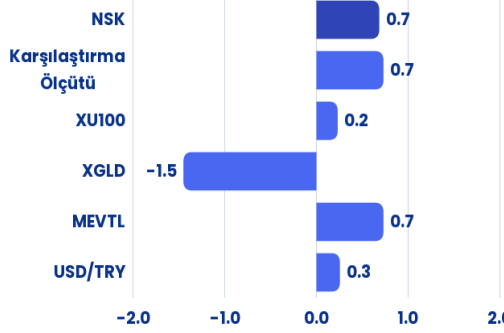
%46,9

Performans

Dönemsel

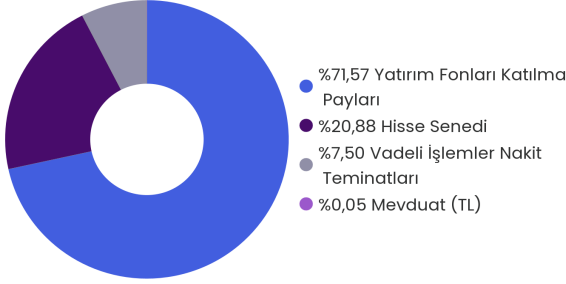


Haftalık Karşılaştırma (%)



Fon İçeriği

Güncel Dağılım



Fonun Yatırım Stratejisi

Fon'un ana yatırım stratejisi, Borsa İstanbul'da işlem gören hisse senetleri ile bu senetlere dayalı vadeli işlem sözleşmeleri arasındaki fiyat farklılıklarını (arbitraj) değerlendirerek, herhangi bir açık pozisyon taşımaksızın Türk Lirası bazında istikrarlı ve mutlak getiri hedeflemektedir.

Fon Toplam Değer

439.970.305,86 TL

Fon Yatırımcı Adedi

106

Fon Risk Seviyesi

4

Karşılaştırma Ölçütü

%100 BIST-KYD 1 AYLIK MEVDUAT TL ENDEKSİ

Fon Yönetim Ücreti

Yıllık %3,5

Vergi (Stopaj)

Gerçek Kişi %17,5

Tüzel Kişi %0

Alım ve Satım Valör

Alım T+1

Satım T+2

Saklamacı Kuruluş

DenizBank A.Ş.

Satış Kanalları

Tefas'a Dahil tüm Banka/Aracı Kurumlar

Kaynak: 04.05.2026 - Tefas

Çeşitlendirilmiş portföy yapısı ile farklı varlık sınıflarına yatırım yaparak, ölçülü risk alıp orta ve uzun vadede TL bazında mevduatın üzerinde getiri hedefleyen yatırımcılar için uygundur.

NHP

BİRİNCİ FON

SEPETİ FONU

Aylık Getiri

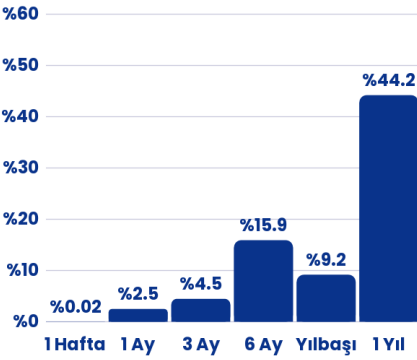
%2,5

Yıllık Getiri

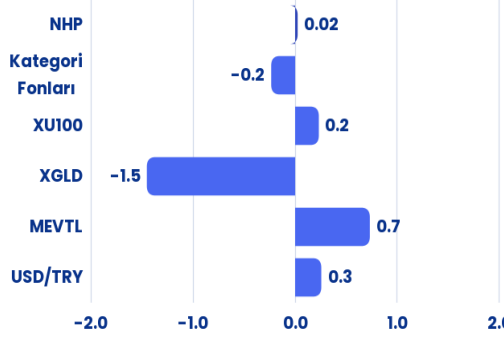
%44,2

Performans

Dönemsel



Haftalık Karşılaştırma (%)



Fon Toplam Değer

11.932.839,56 TL

Fon Yatırımcı Adedi

170

Fon Risk Seviyesi

4

Karşılaştırma Ölçütü

%100 BIST-KYD 1 AYLIK MEVDUAT TL ENDEKSİ

Fon Yönetim Ücreti

Yıllık %2

Vergi (Stopaj)

Gerçek Kişi %17,5

Tüzel Kişi %0

Alım ve Satım Valör

Alım T+1

Satım T+3

Saklamacı Kuruluş

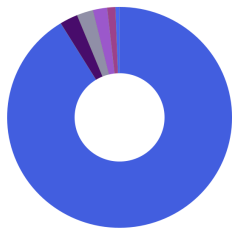
DenizBank A.Ş.

Satış Kanalları

Tefas'a Dahil tüm Banka/Aracı Kurumlar

Fon İçeriği

Güncel Dağılım



- %91,23 Yatırım Fonları Katılma Payları
- %2,60 Yabancı Hisse Senedi
- %2,34 Hisse Senedi
- %2,06 Yabancı Borsa Yatırım Fonları
- %1,18 Vadeli İşlemler Nakit
- %0,59 Teminatları
- %0,59 Mevduat (TL)

Portföyde İlk 5 Varlık

(Güncel KAP Portföy Dağılım Raporu'na Göre)

Para Piyasası Şemsiye Fonu	%14.7
Değişken Şemsiye Fonu	%10.1
Para Piyasası Şemsiye Fonu	%8.9
NRG BİRİNCİ PARA PİYASASI FONU	%6.3
Değişken Şemsiye Fonu	%5.6

Fonun Yatırım Stratejisi

Diğer fonların ve borsa yatırım fonlarının katılma paylarından oluşan fonları kapsayan şemsiye fondur. Fon, portföyünün en az %80'ini farklı yatırım fonlarının katılma paylarına yatırarak yatırımcılara çeşitlendirilmiş, esnek ve profesyonelce yönetilen bir yatırım imkânı sunar. Amaç, farklı varlık sınıflarına dolaylı yoldan erişim sağlayarak riski dağıtmak ve orta-uzun vadede istikrarlı getiri elde etmektir.

Kaynak: 04.05.2026 - Tefas

Döviz varlıklarını değerlendirmek isteyen ve USD mevduatın üzerinde getiri elde etmeyi hedefleyen nitelikli yatırımcılar için uygundur.

NBZ

BİRİNCİ SERBEST (DÖVİZ) FON

**Aylık USD
Mevduat
Eşlenik Getiri***

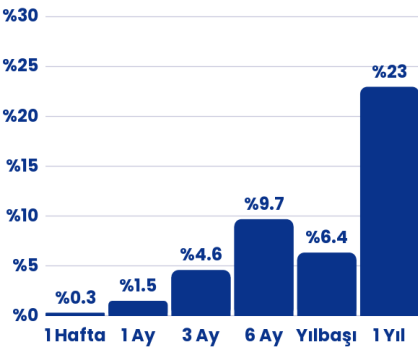
%4,3

**Yıllık USD
Mevduat
Eşlenik Getiri***

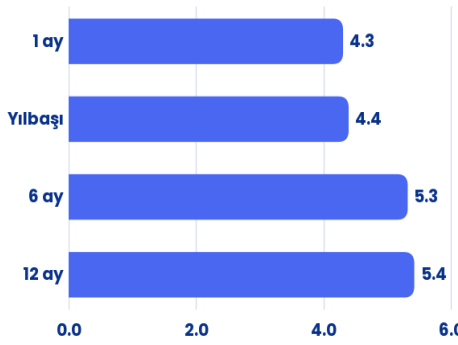
%5,4

Performans

Dönemsel



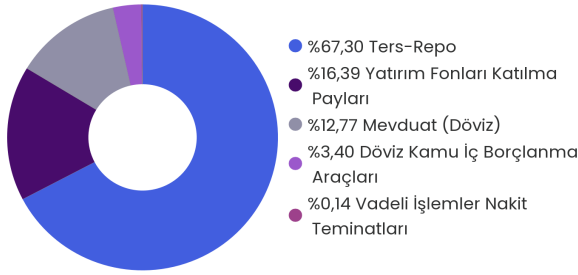
USD Mevduat Eşlenik Getiri (%)



*Mevduat Eşlenik Getiri, fonun getirisinin mevduat karşılığını vermektedir.
Hesaplama formülü: Dönemsel Fon Getirisi * (365/Gün Sayısı) * (1-Fon Stopaj Oranı) / (1-Mevduat Stopaj Oranı)

Fon İçeriği

Güncel Dağılım



Portföyde İlk 5 Varlık

(Güncel KAP Portföy Dağılım Raporu'na Göre)

T.REPO - USD	%66.1
MEVDUAT - USD	%19.0
NRG BİRİNCİ PARA PİYASASI FONU	%7.3
TRT210826F11 Devlet Tahvili	%3.4
NKA KATILIM SERBEST (DÖVİZ) FON	%3.4

Fonun Yatırım Stratejisi

Fon toplam değerinin en az %80'i, T.C. Hazine ve Maliye Bakanlığı ile yerli ihraççılar tarafından döviz cinsinden ihraç edilen borçlanma araçları, kira sertifikaları ve diğer para-sermaye piyasası araçlarına yatırılır. Ayrıca yurt içi bankalarda açılan döviz cinsi vadeli/vadesiz mevduat ve katılma hesapları ile dövizde dayalı türev işlemlerin nakit teminat ve primleri de bu oranın hesaplanmasında dikkate alınır.

Fon Toplam Değer

1.328.793.757,84 TL

Fon Yatırımcı Adedi

285

Fon Risk Seviyesi

6

Karşılaştırma Ölçütü

%100 BIST-KYD 1 AYLIK MEVDUAT
USD ENDEKSİ

Fon Yönetim Ücreti

Yıllık %1,5

Vergi (Stopaj)

Gerçek Kişi %17,5

Tüzel Kişi %0

Alım ve Satım Valör

Alım T+1

Satım T+3

Saklamacı Kuruluş

DenizBank A.Ş.

Satış Kanalları

Tefas'a Dahil tüm
Banka/Aracı Kurumlar

Kaynak: 04.05.2026 - Tefas

Döviz varlıklarını faizsiz finans ilkelerine uygun şekilde değerlendirmek ve USD katılma hesabı üzerinde getiri elde etmeyi hedefleyen nitelikli yatırımcılar için uygundur.

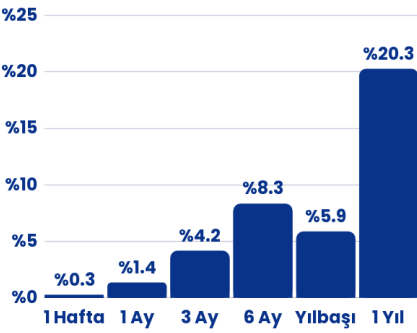
Aylık USD Kar Payı Eşlenik Getiri **%2,1**

Yıllık USD Kar Payı Eşlenik Getiri **%2,9**

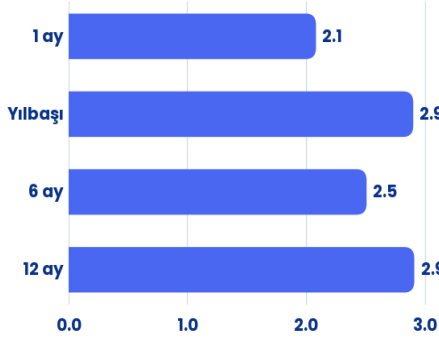
NKA
KATILIM
SERBEST
(DÖVİZ) FON

Performans

Dönemsel



USD Mevduat Eşlenik Getiri (%)



Fon İçeriği

Güncel Dağılım



● %58,46 Kamu Kira Sertifikaları (Döviz)
● %41,54 Katılma Hesabı (Döviz)

Portföyde İlk 5 Varlık

(Güncel KAP Portföy Dağılım Raporu'na Göre)

KATILIM HESABI - USD	%86.5
TRD191127F17 Devlet Tahvili	%28.4
TRD191127F17 Devlet Tahvili	%28.4
TRD220726F19 KİRA SERTİFİKALARI - USD	%14.2
TRD220726F19 KİRA SERTİFİKALARI - USD	%14.2

Fonun Yatırım Stratejisi

Fon'un ana yatırım stratejisi doğrultusunda, fon toplam değerinin en az %80'i devamlı olarak, T.C. Hazine ve Maliye Bakanlığı tarafından döviz cinsinden ihraç edilen kira sertifikaları ile katılım finans ilke ve esaslarına uygun, faize dayalı olmayan para ve sermaye piyasası araçlarına yatırılacaktır.

Fon Toplam Değer

156.340.267,50 TL

Fon Yatırımcı Adedi

15

Fon Risk Seviyesi

3

Karşılaştırma Ölçütü

%100 BIST-KYD 1 AYLIK KAR PAYI
USD ENDEKSİ

Fon Yönetim Ücreti

Yıllık %1

Vergi (Stopaj)

Gerçek Kişi %17,5

Tüzel Kişi %0

Alım ve Satım Valör

Alım T+1

Satım T+3

Saklamacı Kuruluş

Emlak Katılım Bankası A.Ş.

Satış Kanalları

Tefas'a Dahil tüm
Banka/Aracı Kurumlar

Kaynak: 04.05.2026 - Tefas

Döviz varlıklarını değerlendirmek isteyen ve EUR mevduatın üzerinde getiri elde etmeyi hedefleyen nitelikli yatırımcılar için uygundur.

**Aylık EUR
Mevduat
Eşlenik Getiri***

%5,9

**Yıllık EUR
Mevduat
Eşlenik Getiri***

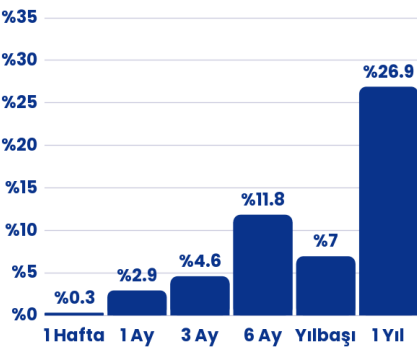
%5,5

NVZ

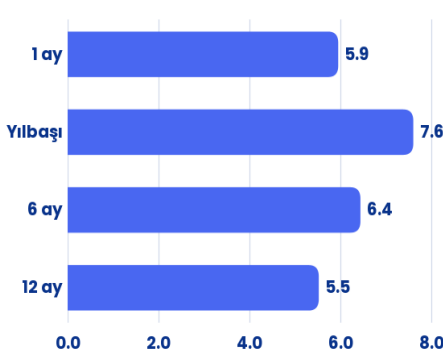
**ORSA SERBEST
(DÖVİZ) FON**

Performans

Dönemsel



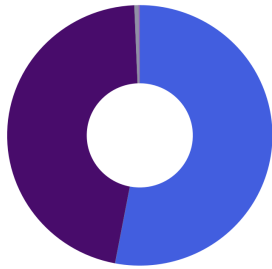
EUR Mevduat Eşlenik Getiri (%)



*Mevduat Eşlenik Getiri, fonun getirisinin mevduat karşılığıdır. Hesaplama formülü: Dönemsel Fon Getirisi * (365/Gün Sayısı) * (1-Fon Stopaj Oranı) / (1-Mevduat Stopaj Oranı)

Fon İçeriği

Güncel Dağılım



- %52,99 Mevduat (Döviz)
- %46,35 Yatırım Fonları Katılma Payları
- %0,51 Vadeli İşlemler Nakit Teminatları
- %0,15 Diğer

Portföyde İlk 5 Varlık

(Güncel KAP Portföy Dağılım Raporu'na Göre)

MEVDUAT - EUR	%50.1
Serbest Şemsiye Fonu	%33.6
NRG BİRİNCİ PARA PİYASASI FONU	%15.2
EURTRY	%0.6
VIOP NAKIT TEMİNATI	%0.5

Fonun Yatırım Stratejisi

Fon toplam değerinin en az %80'i, T.C. Hazine ve Maliye Bakanlığı ile yerli ihraççılar tarafından döviz cinsinden ihraç edilen borçlanma araçları, kira sertifikaları ve diğer para-sermaye piyasası araçlarına yatırılır. Ayrıca yurt içi bankalarda açılan döviz cinsi vadeli/vadesiz mevduat ve katılma hesapları ile dövizde dayalı türev işlemlerin nakit teminat ve primleri de bu oranın hesaplanmasında dikkate alınır.

Fon Toplam Değer

673.538.010,00 TL

Fon Yatırımcı Adedi

311

Fon Risk Seviyesi

4

Karşılaştırma Ölçütü

%100 BIST-KYD 1 AYLIK MEVDUAT
USD ENDEKSİ + %2.0

Fon Yönetim Ücreti

Yıllık %1,2

Vergi (Stopaj)

Gerçek Kişi %17,5

Tüzel Kişi %0

Alım ve Satım Valör

Alım T+1

Satım T+3

Saklamacı Kuruluş

DenizBank A.Ş.

Satış Kanalları

Tefas'a Dahil tüm
Banka/Aracı Kurumlar

Kaynak: 04.05.2026 - Tefas

Altına yatırım yapan ve gram altın getirisi üzerinde performans arayan yatırımcılar için uygundur.

NAU
ALTIN FONU

Aylık Getiri

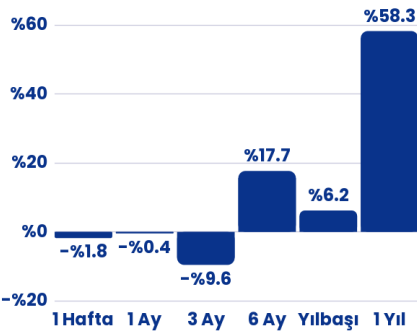
-%0,4

Yıllık Getiri

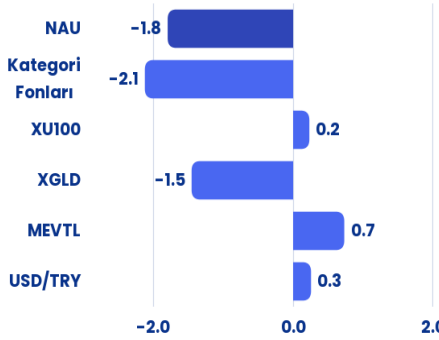
%58,3

Performans

Dönemsel



Haftalık Karşılaştırma (%)



Fon Toplam Değer

2.914.563.336,39 TL

Fon Yatırımcı Adedi

12330

Fon Risk Seviyesi

6

Karşılaştırma Ölçütü

%90 BIST-KYD ALTIN FIYAT
AGIRLIKLI ORTALAMA ENDEKSİ
%10 BIST-KYD 1 AYLIK MEVDUAT TL
ENDEKSİ

Fon Yönetim Ücreti

Yıllık %1,8

Vergi (Stopaj)

Gerçek Kişi %17,5

Tüzel Kişi %0

Alım ve Satım Valör

Alım T+1

Satım T+2

Saklamacı Kuruluş

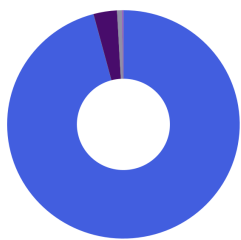
DenizBank A.Ş.

Satış Kanalları

Tefas'a Dahil tüm
Banka/Aracı Kurumlar

Fon İçeriği

Güncel Dağılım



- %95,85 Kıymetli Madenler
- %3,27 Yatırım Fonları Katılma Payları
- %0,69 Mevduat (TL)
- %0,19 Diğer

Portföyde İlk 5 Varlık

(Güncel KAP Portföy Dağılım Raporu'na Göre)

XAU995	%89.9
NZT PARA PIYASASI SERBEST FON	%4.4
NAK ALTIN KATILIM FONU	%3.0
NRG BİRİNCİ PARA PIYASASI FONU	%1.3
VIOP NAKIT TEMİNATI	%0.8

Fonun Yatırım Stratejisi

Fon, piyasada uygun koşullar oluştuğunda altına dayalı sermaye piyasası araçları arasındaki fiyat anomalilerinden faydalanarak arbitraj fırsatlarını değerlendirmeyi amaçlamaktadır. Aktif yönetilen fon, piyasa beklentileri doğrultusunda portföyünün en az %80'i ile %100'ü arasında altına dayalı sermaye piyasası araçlarına yatırım yapabilmektedir.

Kaynak: 04.05.2026 - Tefas

Katılım finans ilkelerine uygun şekilde altın fiyat hareketlerine yatırım yapmak isteyen, orta risk düzeyine sahip ve orta-uzun vadeli bakış açısı olan yatırımcılar için uygundur.

NAK

ALTIN KATILIM FONU

Aylık Getiri

-%0,8

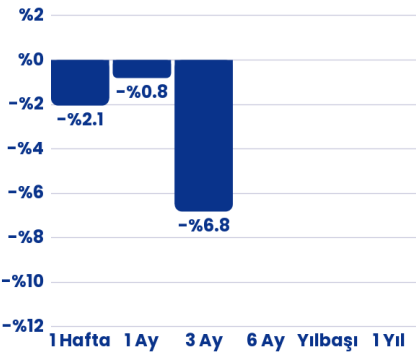
Yıllık Getiri*

%4,5

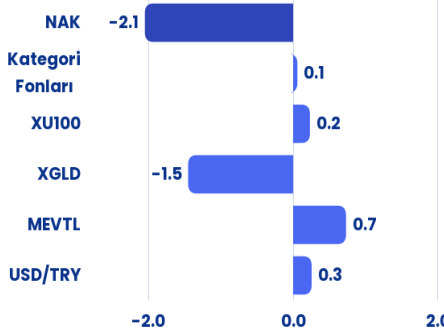
*İhraç tarihi olan 12.01.2026'ten itibaren hesaplanmıştır.

Performans

Dönemsel

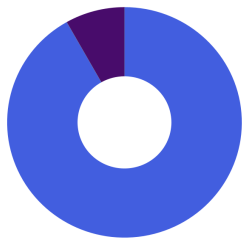


Haftalık Karşılaştırma (%)



Fon İçeriği

Güncel Dağılım



● %91,81 Kıymetli Madenler
● %8,19 Yatırım Fonları Katılma Payları

Portföyde İlk 5 Varlık

(Güncel KAP Portföy Dağılım Raporu'na Göre)

ALTIN KAYDI	%91.2
NSA PARA PİYASASI KATILIM SERBEST FON	%8.8

Fon Toplam Değer

137.291.807,69 TL

Fon Yatırımcı Adedi

180

Fon Risk Seviyesi

6

Karşılaştırma Ölçütü

%100 BIST-KYD ALTIN FIYAT
AGIRLIKLIL ORTALAMA ENDEKSİ

Fon Yönetim Ücreti

Yıllık %1,8

Vergi (Stopaj)

Gerçek Kişi %17,5

Tüzel Kişi %0

Alım ve Satım Valör

Alım T+1

Satım T+2

Saklamacı Kuruluş

Misyon Yatırım Bankası
A.Ş.

Satış Kanalları

Tefas'a Dahil tüm
Banka/Aracı Kurumlar

Fonun Yatırım Stratejisi

Fonun yatırım amacı katılım finans ilkeleri çerçevesinde altın fiyatlarının hareketleriyle yüksek korelasyona sahip getiriler elde etmektir. Katılım finans esaslarına uygun şekilde yapılandırılan fon, portföyünün en az %80'ini altın, altına dayalı sermaye piyasası araçları ve altın endeksini takip eden enstrümanlara yönlendirerek altın fiyat hareketlerini yakalamayı amaçlar.

Kaynak: 04.05.2026 - Tefas

Borsa İstanbul'da işlem gören hisse senetlerinden oluşan portföyü ve esnek yönetim stratejisiyle, orta-uzun vadeli getiri arayışında olan ve risk algısı yüksek yatırımcılar için uygundur.

NRC

BİRİNCİ

DEĞİŞKEN FON

Aylık Getiri

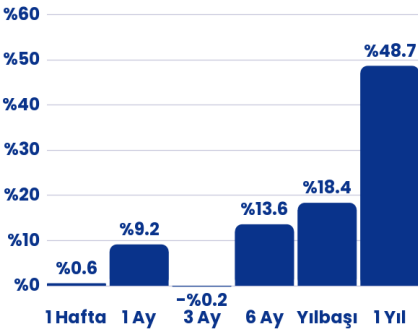
%9,2

Yıllık Getiri

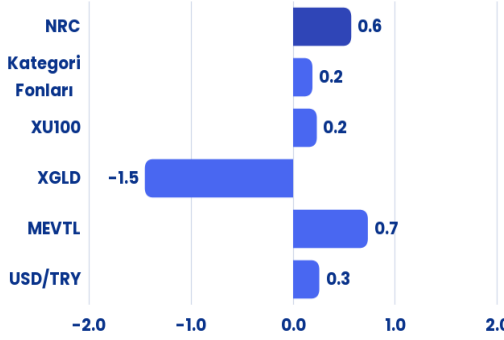
%48,7

Performans

Dönemsel

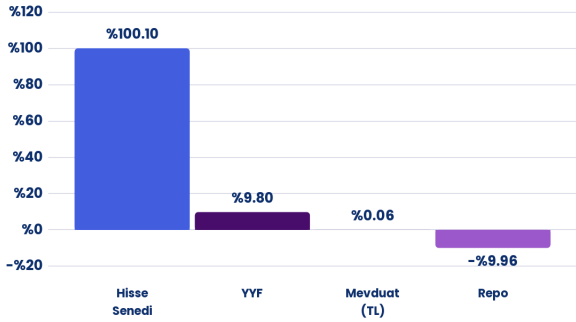


Haftalık Karşılaştırma (%)



Fon İçeriği

Güncel Dağılım



Portföyde İlk 5 Hisse

(Güncel KAP Portföy Dağılım Raporu'na Göre)

EREGL Hisse Senedi	%10.5
KATMR Hisse Senedi	%7.8
DOAS Hisse Senedi	%5.7
YKBNK Hisse Senedi	%5.2
KRDDB Hisse Senedi	%5.1

Fonun Yatırım Stratejisi

Fon, orta ve uzun vadede TL bazında istikrarlı ve yüksek getiri hedeflemekte olup, BIST Pay Piyasası başta olmak üzere tüm piyasalardaki fırsatlardan faydalanmayı amaçlayan bir yönetim stratejisine sahiptir. Fon toplam değerinin en az %51'i devamlı olarak BIST'te işlem gören ortaklık paylarından oluşur. Ayrıca yabancı yatırım araçları da fon portföyüne dahil edilebilir.

Fon Toplam Değer

240.961.672,52 TL

Fon Yatırımcı Adedi

4134

Fon Risk Seviyesi

7

Karşılaştırma Ölçütü

%100 BIST-KYD 1 AYLIK MEVDUAT TL ENDEKSİ

Fon Yönetim Ücreti

Yıllık %2,9

Vergi (Stopaj)

Gerçek Kişi %17,5

Tüzel Kişi %0

Alım ve Satım Valör

Alım T+1

Satım T+2

Saklamacı Kuruluş

DenizBank A.Ş.

Satış Kanalları

Tefas'a Dahil tüm Banka/Aracı Kurumlar

Kaynak: 04.05.2026 - Tefas

Piyasa koşullarına göre esnek yönetilen, çeşitlendirilmiş portföy yapısıyla orta-uzun vadeli sürdürülebilir getiri hedefleyen, orta risk düzeyine sahip yatırımcılar için uygundur.

NZH

İKİNCİ DEĞİŞKEN FON

Aylık Getiri

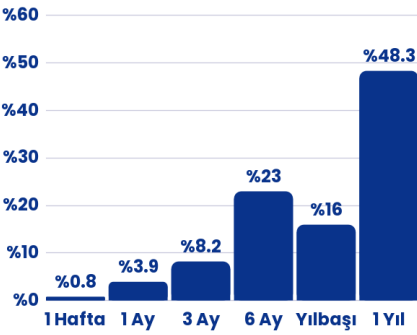
%3,9

Yıllık Getiri

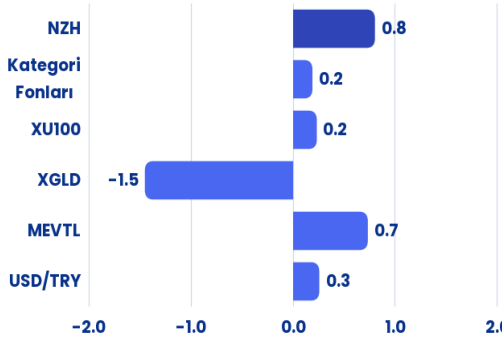
%48,3

Performans

Dönemsel



Haftalık Karşılaştırma (%)



Fon Toplam Değer

248.836.348,68 TL

Fon Yatırımcı Adedi

292

Fon Risk Seviyesi

4

Karşılaştırma Ölçütü

%100 BIST-KYD 1 AYLIK MEVDUAT TL ENDEKSİ

Fon Yönetim Ücreti

Yıllık %2,8

Vergi (Stopaj)

Gerçek Kişi %17,5

Tüzel Kişi %0

Alım ve Satım Valör

Alım T+1

Satım T+2

Saklamacı Kuruluş

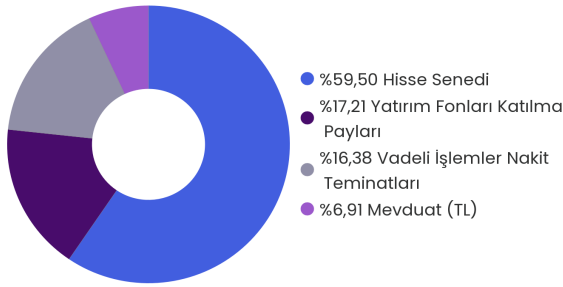
DenizBank A.Ş.

Satış Kanalları

Tefas'a Dahil tüm Banka/Aracı Kurumlar

Fon İçeriği

Güncel Dağılım



Portföyde İlk 5 Varlık

(Güncel KAP Portföy Dağılım Raporu'na Göre)

T.REPO - TL	%66.3
NZT PARA PİYASASI SERBEST FON	%8.1
VIOP NAKIT TEMİNATI	%8.0
NRG BİRİNCİ PARA PİYASASI FONU	%6.5
NVB İKİNCİ PARA PİYASASI (TL) FONU	%4.3

Fonun Yatırım Stratejisi

Fon, orta ve uzun vadede TL bazında sürdürülebilir ve yüksek getiri sağlamayı hedeflemektedir. Bu doğrultuda yerli ve yabancı piyasalarda ortaya çıkabilecek fırsatlardan etkin şekilde yararlanmayı amaçlayan, dinamik ve aktif bir portföy yönetim stratejisi izlenmektedir. Bir yıldan daha uzun süre yatırım yapan yatırımcılarımızın %0 stopaj oranından faydalanabilmesi için, fon portföyünün asgari %51'i Borsa İstanbul'da bulunan ortaklık paylarına yatırılır.

Kaynak: 04.05.2026 - Tefas

Fon, birikimlerini küresel ve yerli teknoloji şirketlerinde değerlendirerek uzun vadeli büyüme ve inovasyon odaklı yatırım fırsatlarından yararlanmak isteyen yatırımcılar için uygundur.

Aylık Getiri

%17,8

Yıllık Getiri*

%35

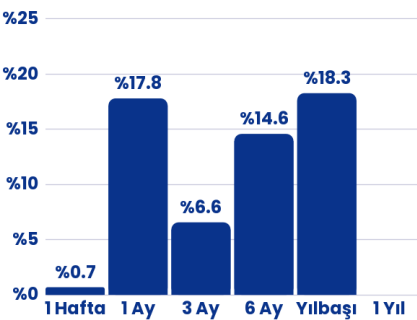
*İhraç tarihi olan 14.07.2025'ten itibaren hesaplanmıştır.

NTI

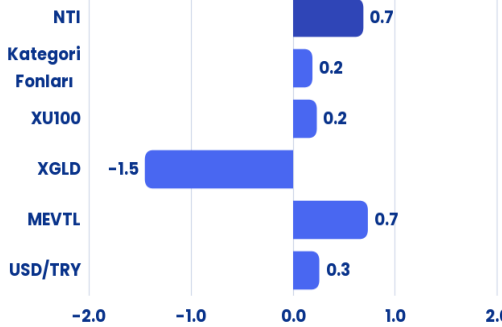
TEKNOLOJİ VE
İNOVASYON
DEĞİŞKEN FON

Performans

Dönemsel



Haftalık Karşılaştırma (%)



Fon Toplam Değer

152.469.630,45 TL

Fon Yatırımcı Adedi

587

Fon Risk Seviyesi

6

Karşılaştırma Ölçütü

%65 NASDAQ 100 Technology TR ENDEKSİ
%35 BIST TEKNOLOJİ AĞIRLIK SINIRLAMALI GETİRİ ENDEKSİ

Fon Yönetim Ücreti

Yıllık %2,2

Vergi (Stopaj)

Gerçek Kişi %17,5

Tüzel Kişi %0

Alım ve Satım Valör

Alım T+1

Satım T+2

Saklamacı Kuruluş

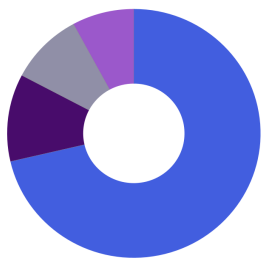
Misyon Yatırım Bankası A.Ş.

Satış Kanalları

Tefas'a Dahil tüm Banka/Aracı Kurumlar

Fon İçeriği

Güncel Dağılım



- %71,37 Yabancı Hisse Senedi
- %11,35 Yatırım Fonları Katılma Payları
- %9,37 Hisse Senedi
- %7,91 Vadeli İşlemler Nakit Teminatları

Portföyde İlk 5 Varlık

(Güncel KAP Portföy Dağılım Raporu'na Göre)

GOOGL Hisse Senedi	%6.9
ASELS Hisse Senedi	%6.0
Micron Tech Hisse Senedi	%5.9
Hisse Senedi Şemsiye Fonu	%4.9
NVIDIA Hisse Senedi	%4.8

Fonun Yatırım Stratejisi

Fon, yapay zekadan dijital finansa uzanan geniş teknoloji teması alanlarında faaliyet gösteren yerli ve yabancı şirketlere yatırım yapma imkanı sunmaktadır. Fonun yatırım stratejisi doğrultusunda gerçekleştirilen veri analizleri ve portföy yöneticisi beklentileri dahilinde küresel teknolojik inovasyon alanında öne çıkan ve yüksek büyüme potansiyeli sunan ortaklık payları ve sermaye piyasası araçlarına yatırım yapılır.

Kaynak: 04.05.2026 - Tefas

Fon, birikimlerini yerli ve global temettü lideri şirketlerde değerlendirerek düzenli nakit akışı ve uzun vadeli değer artışı hedefleyen yatırımcılar için uygundur.

NKP

KAR PAYI ÖDEYEN DEĞİŞKEN FON

Aylık Getiri

-%0,1

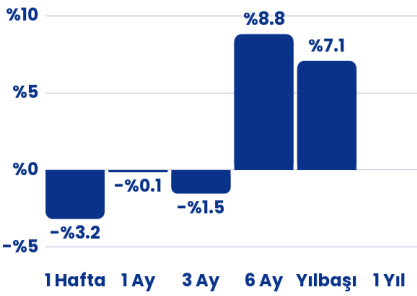
Yıllık Getiri*

%13,4

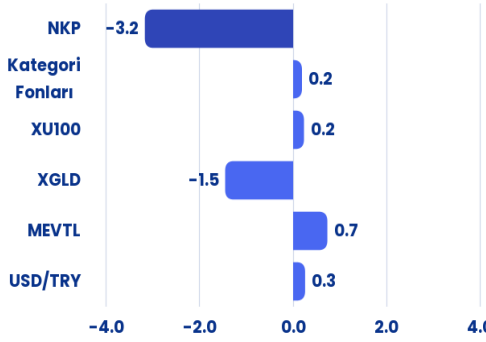
*İhraç tarihi olan 14.07.2025'ten itibaren hesaplanmıştır.

Performans

Dönemsel



Haftalık Karşılaştırma (%)



Fon Toplam Değer

163.268.899,44 TL

Fon Yatırımcı Adedi

3129

Fon Risk Seviyesi

5

Karşılaştırma Ölçütü

%65 NASDAQ 100 Technology TR ENDEKSİ

%35 BIST TEKNOLOJİ AĞIRLIK SINIRLAMALI GETİRİ ENDEKSİ

Fon Yönetim Ücreti

Yıllık %2,2

Vergi (Stopaj)

Gerçek Kişi %17,5

Tüzel Kişi %0

Alım ve Satım Valör

Alım T+1

Satım T+2

Saklamacı Kuruluş

Misyon Yatırım Bankası A.Ş.

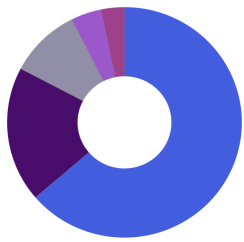
Satış Kanalları

Tefas'a Dahil tüm

Banka/Aracı Kurumlar

Fon İçeriği

Güncel Dağılım



- %63,71 Yabancı Hisse Senedi
- %19,00 Hisse Senedi
- %9,88 Finansman Bonosu
- %4,19 Yatırım Fonları Katılma Payları
- %3,22 Vadeli İşlemler Nakit Teminatları

Portföyde İlk 5 Varlık

(Güncel KAP Portföy Dağılım Raporu'na Göre)

VIOP NAKIT TEMİNATI	%10.3
NAU ALTIN FONU	%4.8
TRFHZRF82611 Bono	%3.9
TRFTAMF72629 Bono	%3.4
GOOGL Hisse Senedi	%3.3

Fonun Yatırım Stratejisi

Fon, yüksek temettü verimliliği sağlamış, güçlü temettü ödeme geçmişine sahip ve temettü potansiyeli yüksek şirketlerin kapsamlı analizi doğrultusunda yatırım yapmayı hedeflemektedir. Fon, Türk Lirası cinsinden birikimlerin; temettü ödeyen yerli ve global şirketlerde değerlendirilmesi yoluyla yatırımcısına düzenli nakit akışı ve uzun vadeli değer artışı sunmayı amaçlamaktadır. Yatırımcısına her iki ayda bir, yılda 6 kez düzenli temettü dağıtmayı hedeflemektedir.

Kaynak: 04.05.2026 - Tefas

Borsa İstanbul'da işlem gören hisse senetlerine yatırım yaparak orta ve uzun vadede getiri hedefleyen yatırımcılar için uygundur.

NHY

BİRİNCİ HİSSE SENEDİ (TL) FONU (HSYF)

Aylık Getiri

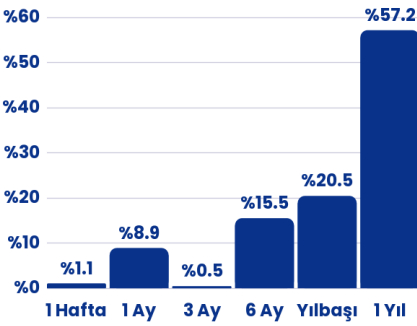
%8,9

Yıllık Getiri

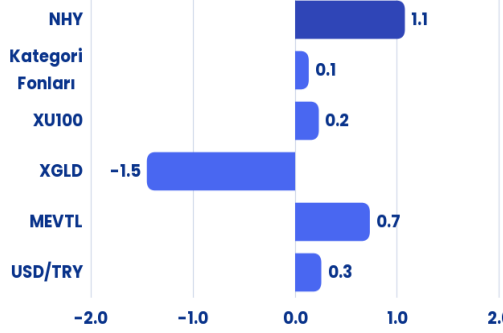
%57,2

Performans

Dönemsel

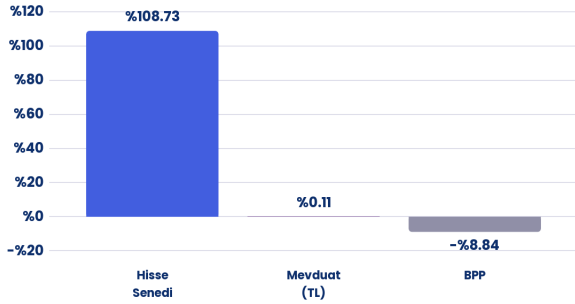


Haftalık Karşılaştırma (%)



Fon İçeriği

Güncel Dağılım



Portföyde İlk 5 Hisse

(Güncel KAP Portföy Dağılım Raporu'na Göre)

IZMDC Hisse Senedi	%9.3
DOAS Hisse Senedi	%6.9
EREGL Hisse Senedi	%6.6
KATMR Hisse Senedi	%5.7
ISFIN Hisse Senedi	%5.3

Fonun Yatırım Stratejisi

Fon toplam değerinin en az %80'i devamlı olarak, Borsa İstanbul'da işlem gören yerli ve/veya yabancı ihraççıların payları, bu paylara dayalı vadeli işlem ve opsiyon sözleşmeleri ile aracı kuruluş varantlarından oluşur. Aktif olarak yönetilen fon, büyüme potansiyeli yüksek şirketlerin hisse senetlerine yatırım yaparak getirilerinden yararlanmayı hedefler.

Fon Toplam Değer

168.824.025,04 TL

Fon Yatırımcı Adedi

2458

Fon Risk Seviyesi

7

Karşılaştırma Ölçütü

%90 BIST 100 GETİRİ ENDEKSİ
%10 BIST-KYD REPO (BRUT)
ENDEKSİ

Fon Yönetim Ücreti

Yıllık %2,9

Vergi (Stopaj)

Gerçek Kişi %0

Tüzel Kişi %0

Alım ve Satım Valör

Alım T+1

Satım T+2

Saklamacı Kuruluş

DenizBank A.Ş.

Satış Kanalları

Tefas'a Dahil tüm
Banka/Aracı Kurumlar

Kaynak: 04.05.2026 - Tefas

Türkiye'nin önde gelen şirketlerine ve gelecek vaat eden sektörlerine yatırım yaparak reel getiri arayan yatırımcılar için uygundur.

NKC

İKİNCİ HİSSE SENEDİ FONU (HSYF)

Aylık Getiri

%3,4

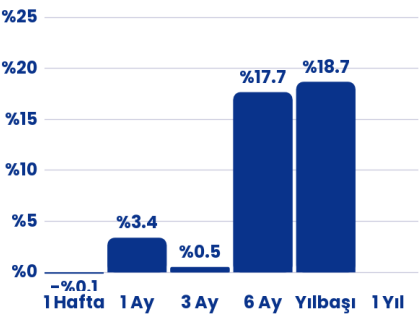
Yıllık Getiri*

%25,6

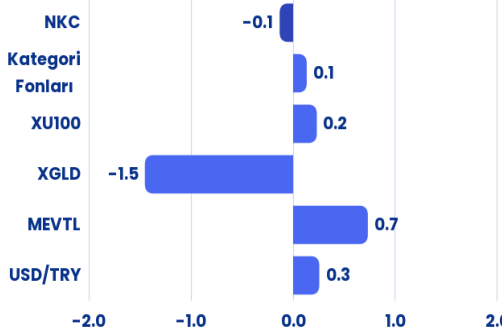
*İhraç tarihi olan 12.08.2025'ten itibaren hesaplanmıştır.

Performans

Dönemsel



Haftalık Karşılaştırma (%)



Fon Toplam Değer

471.856.989,44 TL

Fon Yatırımcı Adedi

1280

Fon Risk Seviyesi

6

Karşılaştırma Ölçütü

%100 BIST 100 GETİRİ ENDEKSİ

Fon Yönetim Ücreti

Yıllık %2,8

Vergi (Stopaj)

Gerçek Kişi %0

Tüzel Kişi %0

Alım ve Satım Valör

Alım T+1

Satım T+2

Saklamacı Kuruluş

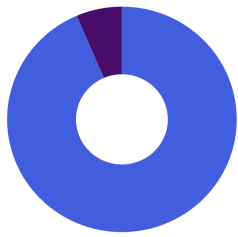
Misyon Yatırım Bankası
A.Ş.

Satış Kanalları

Tefas'a Dahil tüm
Banka/Aracı Kurumlar

Fon İçeriği

Güncel Dağılım



● %93,56 Hisse Senedi
● %6,44 Yatırım Fonları Katılma Payları

Portföyde İlk 5 Varlık

(Güncel KAP Portföy Dağılım Raporu'na Göre)

ISMEN Hisse Senedi	%7.0
AYDEM Hisse Senedi	%6.0
KRVGD Hisse Senedi	%5.4
MGROS Hisse Senedi	%5.2
GLYHO Hisse Senedi	%4.8

Fonun Yatırım Stratejisi

Fon'un yatırım stratejisi gereği, toplam değerinin en az %80'i sürekli olarak Borsa İstanbul'da işlem gören ortaklık payları ve bu paylardan oluşan endekslere yatırılır. Fon portföyünde, farklı sektörlerden seçilen yerli hisse senetleriyle çeşitlendirilerek riskin dengelenmesi amaçlanır. Temel analize dayalı aktif portföy yönetimi sayesinde piyasa koşullarına göre esnek pozisyon alınabilir.

Kaynak: 04.05.2026 - Tefas

Birikimlerini yerli hisse senedi piyasasında halka açık şirketlerinde değerlendirerek uzun vadeli büyüme ve değer odaklı yatırım fırsatlarından yararlanmak isteyen yatırımcılar için uygundur.

Aylık Getiri

%10,9

Yıllık Getiri*

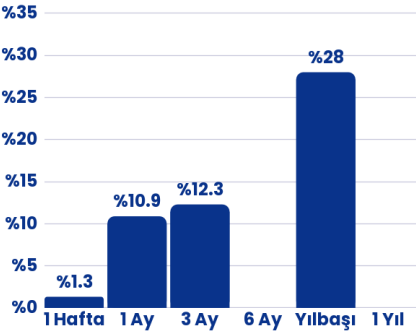
%26,2

*İhraç tarihi olan 05.11.2025'ten itibaren hesaplanmıştır.

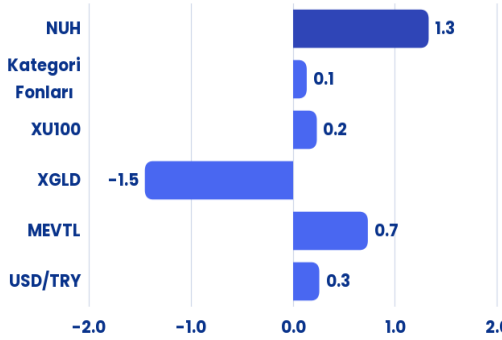
NUH
ÜÇÜNCÜ HİSSE
SENEDİ FONU
(HSYF)

Performans

Dönemsel



Haftalık Karşılaştırma (%)



Fon Toplam Değer

91.703.868,09 TL

Fon Yatırımcı Adedi

908

Fon Risk Seviyesi

6

Karşılaştırma Ölçütü

%100 BIST 100 GETİRİ ENDEKSİ

Fon Yönetim Ücreti

Yıllık %2,8

Vergi (Stopaj)

Gerçek Kişi %0

Tüzel Kişi %0

Alım ve Satım Valör

Alım T+1

Satım T+2

Saklamacı Kuruluş

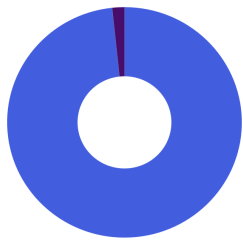
Misyon Yatırım Bankası
A.Ş.

Satış Kanalları

Tefas'a Dahil tüm
Banka/Aracı Kurumlar

Fon İçeriği

Güncel Dağılım



• %98,32 Hisse Senedi
• %1,68 Yatırım Fonları Katılma Payları

Portföyde İlk 5 Hisse

(Güncel KAP Portföy Dağılım Raporu'na Göre)

KBORU Hisse Senedi	%9.0
KUTPO Hisse Senedi	%8.9
YUNSA Hisse Senedi	%8.8
GRSEL Hisse Senedi	%8.5
GEDZA Hisse Senedi	%8.0

Fonun Yatırım Stratejisi

Güncel ve/veya gelecek dönemde reel anlamda büyüme potansiyeli olan, mümkün olduğu ölçüde düşük sermayeli şirketlere odaklanarak şirketlere yatırım yapar. Sektörel bazda fırsatların yeterli görüldüğü taktirde sanayi ve hizmet sektörünü öncelikte tutarak yatırımlar yapar ve getiri sağlamayı hedefler.

Kaynak: 04.05.2026 - Tefas

Katılım finans prensiplerine uygun hisse yatırımı yapmak isteyen, orta-uzun vadeli perspektife sahip ve sürdürülebilir sermaye kazancı hedefleyen yatırımcılar için uygundur.

Aylık Getiri

%8,3

Yıllık Getiri*

%0,7

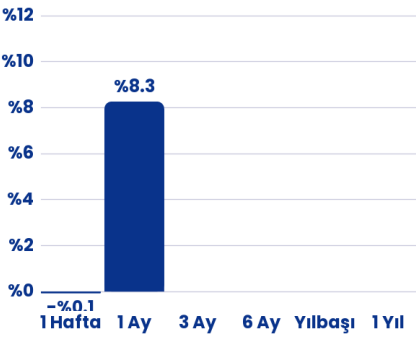
*İhraç tarihi olan 16.02.2026'ten itibaren hesaplanmıştır.

NKM

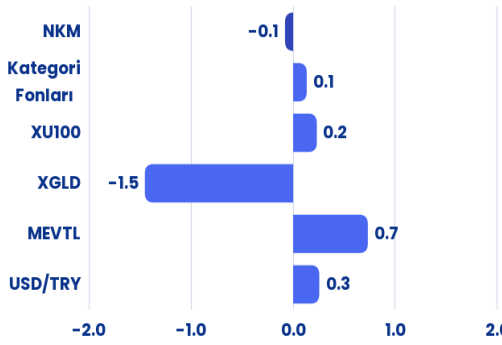
**KATILIM HİSSE
SENEDİ FONU
(HSYF)**

Performans

Dönemsel



Haftalık Karşılaştırma (%)



Fon Toplam Değer

52.408.173,47 TL

Fon Yatırımcı Adedi

579

Fon Risk Seviyesi

6

Karşılaştırma Ölçütü

%100 BIST KATILIM 50 GETİRİ ENDEKSİ

Fon Yönetim Ücreti

Yıllık %2,8

Vergi (Stopaj)

Gerçek Kişi %0

Tüzel Kişi %0

Alım ve Satım Valör

Alım T+1

Satım T+2

Saklamacı Kuruluş

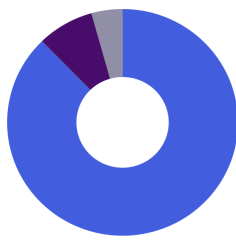
Misyon Yatırım Bankası
A.Ş.

Satış Kanalları

Tefas'a Dahil tüm
Banka/Aracı Kurumlar

Fon İçeriği

Güncel Dağılım



- %87,70 Hisse Senedi
- %7,95 Yatırım Fonları Katılma Payları
- %4,35 Katılma Hesabı (TL)

Portföyde İlk 5 Varlık

(Güncel KAP Portföy Dağılım Raporu'na Göre)

NSA PARA PİYASASI KATILIM SERBEST FON	%9.3
ALBRK Hisse Senedi	%8.5
RGYAS Hisse Senedi	%8.3
KRVGD Hisse Senedi	%7.4
GOKNR Hisse Senedi	%6.8

Fonun Yatırım Stratejisi

Fon, katılım finans ilkelerine uygun, güçlü bilançolu ve sürdürülebilir kârlılık potansiyeline sahip şirketleri seçer. Portföy, faizsiz finans prensipleri doğrultusunda sektörel çeşitlendirme ile oluşturularak aktif şekilde yönetilir. Enflasyon, makroekonomik gelişmeler ve jeopolitik riskler yakından izlenirken; fon, kısa vadeli dalgalanmalardan ziyade uzun vadede katılım esaslı endekslerin üzerinde reel getiri hedefler.

Kaynak: 04.05.2026 - Tefas

Fon, yurt dışı ve yurt içi varlıklara dinamik bir dağılımla yatırım hedefleyen nitelikli yatırımcılar için uygundur.

NVC

VENTO SERBEST FON

Aylık Getiri

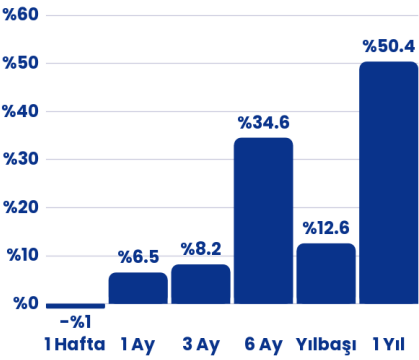
%6,5

Yıllık Getiri

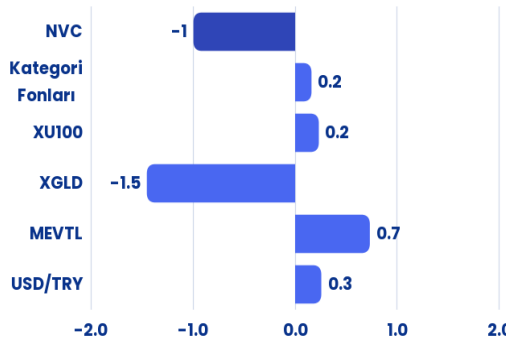
%50,4

Performans

Dönemsel

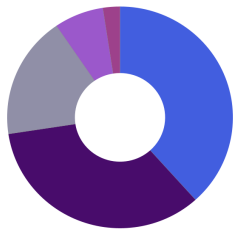


Haftalık Karşılaştırma (%)



Fon İçeriği

Güncel Dağılım



- %38,34 Yatırım Fonları Katılma Payları
- %34,26 Yabancı Hisse Senedi
- %17,87 Yabancı Borsa Yatırım Fonları
- %7,09 Vadeli İşlemler Nakit Teminatları
- %2,44 Mevduat (Döviz)

Portföyde İlk 5 Varlık

(Güncel KAP Portföy Dağılım Raporu'na Göre)

NRG BİRİNCİ PARA PİYASASI FONU	%33.0
NZT PARA PİYASASI SERBEST FON	%25.2
NVB İKİNCİ PARA PİYASASI (TL) FONU	%16.5
MICROSOFT Hisse Senedi	%13.9
QQQ	%6.9

Fonun Yatırım Stratejisi

Fon, yatırımcısına USD bazında orta-uzun vadede mutlak getiri sağlamayı hedefler. Bu kapsamda spot ve türev piyasalarda uzun/kısa pozisyon alabilir, kaldıraçlı işlemler gerçekleştirebilir ve trendleri yakalamak için istatistiksel-matematiksel algoritmalar kullanır. Fon; TL ve döviz cinsi para ve sermaye piyasası araçları ile kurulca uygun görülen diğer enstrümanlara yatırım yaparak sermaye kazancı ve portföy değerinde artış amaçlar.

Fon Toplam Değer

11.704.318,02 TL

Fon Yatırımcı Adedi

100

Fon Risk Seviyesi

6

Karşılaştırma Ölçütü

%100 BIST-KYD 1 AYLIK MEVDUAT TL ENDEKSİ

Fon Yönetim Ücreti

Yıllık %2,5

Vergi (Stopaj)

Gerçek Kişi %17,5

Tüzel Kişi %0

Alım ve Satım Valör

Alım T+1

Satım T+3

Saklamacı Kuruluş

DenizBank A.Ş.

Satış Kanalları

Tefas'a Dahil tüm Banka/Aracı Kurumlar

Kaynak: 04.05.2026 - Tefas

Fon, dengeli portföy yapısıyla orta düzeyde risk alarak TL bazında orta-uzun vadeli getiri hedefleyen nitelikli yatırımcılar için uygundur.

NSY

YEDİNCİ

SERBEST FON

Aylık Getiri

%1,4

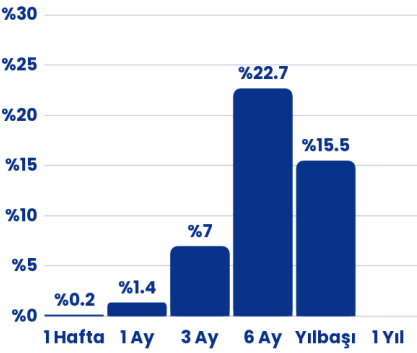
Yıllık Getiri*

%30,6

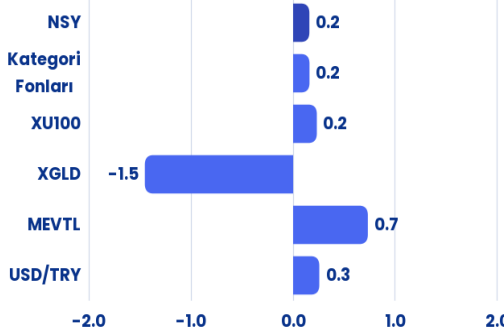
*İhraç tarihi olan 02.09.2025'ten itibaren hesaplanmıştır.

Performans

Dönemsel



Haftalık Karşılaştırma (%)



Fon Toplam Değer

1.110.629.404,51 TL

Fon Yatırımcı Adedi

73

Fon Risk Seviyesi

3

Karşılaştırma Ölçütü

%100 BIST-KYD 1 AYLIK MEVDUAT TL ENDEKSİ * 1.1

Fon Yönetim Ücreti

Yıllık %2,8

Vergi (Stopaj)

Gerçek Kişi %17,5

Tüzel Kişi %0

Alım ve Satım Valör

Alım T+1

Satım T+1

Saklamacı Kuruluş


Misyon Yatırım Bankası A.Ş.

Satış Kanalları

Neo Portföy Yönetimi A.Ş.

Fon İçeriği

Güncel Dağılım



Portföyde İlk 5 Varlık

(Güncel KAP Portföy Dağılım Raporu'na Göre)

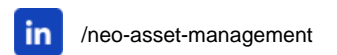
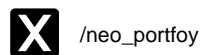

NZT PARA PİYASASI SERBEST FON	%35.9
TPP	%16.5
T.REPO - TL	%16.5
ZGOLD	%7.2
Değişken Şemsiye Fonu	%6.2

Fonun Yatırım Stratejisi

Fon, dengeli portföy yapısı ve risk dağılımı ilkesiyle yatırımcılara orta-uzun vadede TL bazında yüksek getiri sağlamayı hedefler. Fon portföyü; yurt içi ve yurt dışı ortaklık payları, kamu ve özel sektör borçlanma araçları ile spot ve türev piyasa enstrümanlarından oluşur. Borsa İstanbul'da işlem gören paylar ve türev ürünlerdeki fiyat farklılıkları, piyasa yapıcılık algoritmaları, yüksek frekanslı işlem sistemleri ve istatistiksel arbitraj stratejileri ile değerlendirilebilir.

Kaynak: 04.05.2026 - Tefas

TEFAS Dışı Fonlar



Fon, döviz bazında istikrarlı getiri arayan, ileri teknolojiye dayalı arbitraj stratejileriyle piyasa riski minimize edilmiş yatırımları tercih eden nitelikli yatırımcılar için uygundur.

Aylık Getiri

%3,2

Yıllık Getiri

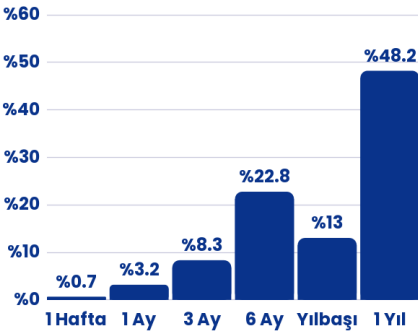
%48,2

NIS

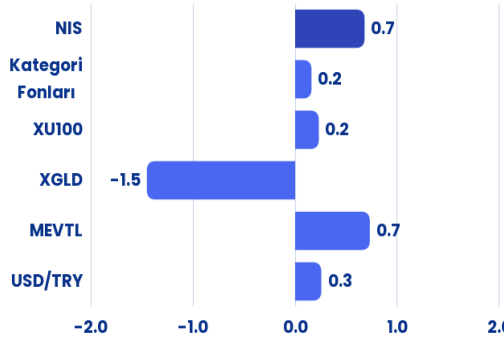
**İSTATİSTİKSEL
ARBİTRAJ
SERBEST FON**

Performans

Dönemsel



Haftalık Karşılaştırma (%)



Fon Toplam Değer

951.604.713,19 TL

Fon Yatırımcı Adedi

25

Fon Risk Seviyesi

4

Karşılaştırma Ölçütü

%100 BIST-KYD 1 AYLIK MEVDUAT
USD ENDEKSİ + %1.0

Fon Yönetim Ücreti

Yıllık %1,5

Vergi (Stopaj)

Gerçek Kişi %17,5

Tüzel Kişi %0

Alım ve Satım Valör

Alım T+1

Satım T+1

Saklamacı Kuruluş

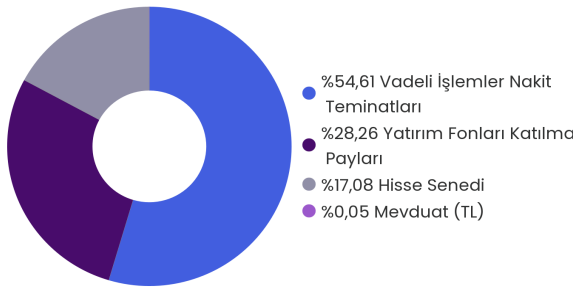
Denizbank A.Ş.

Satış Kanalları

Neo Portföy Yönetimi A.Ş.

Fon İçeriği

Güncel Dağılım



Fonun Yatırım Stratejisi

Fon, spot ve vadeli hisse senetleri ile aynı hisselerin farklı vadelerdeki VİOP kontratları arasındaki fiyat farklılıklarını (Calendar Spread) ultra yüksek frekanslı algoritmalarla değerlendirerek USD bazında getiri sağlamayı hedefler. Fon yönetim ekibinin geliştirdiği FPGA tabanlı işlem altyapısı sayesinde piyasada en hızlı emir iletimi ve yüksek işlem verimliliği elde edilir. Döviz dalgalanmaları büyük ölçüde hedge edilerek getiriler USD bazında güvence altına alınırken, eş zamanlı spot ve vadeli pozisyonlarla piyasa riski minimize edilir.

Kaynak: 04.05.2026 - Tefas

Fon, istikrarlı getiri arayan, ileri teknolojiye dayalı arbitraj stratejileriyle yönetilen fon yatırımlarını tercih eden nitelikli yatırımcılar için uygundur.

NBH
ALGORİTMİK
STRATEJİLER
SERBEST FON

Aylık Getiri

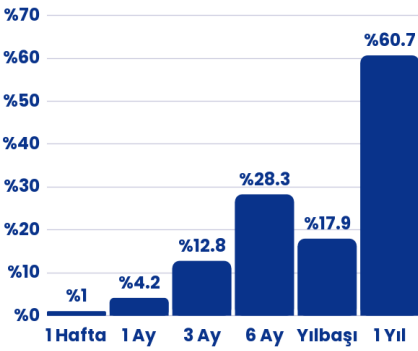
%4,2

Yıllık Getiri

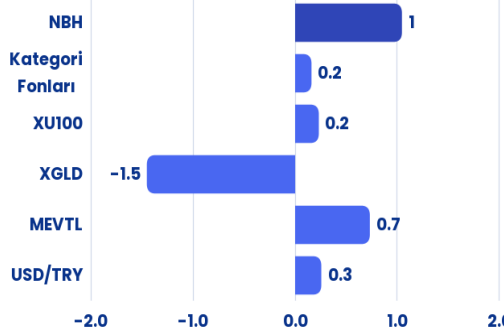
%60,7

Performans

Dönemsel

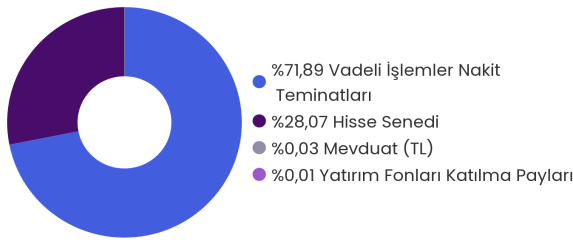


Haftalık Karşılaştırma (%)



Fon İçeriği

Güncel Dağılım



Fonun Yatırım Stratejisi

Fon, spot ve vadeli hisse senetleri ile aynı hisselerin farklı vadelerdeki VİOP kontratları arasındaki fiyat farklılıklarını (Calendar Spread) ultra yüksek frekanslı algoritmalarla değerlendirerek getiri yaratmayı hedefler. Fon yönetim ekibinin geliştirdiği FPGA tabanlı işlem altyapısı sayesinde piyasada en hızlı emir iletimi ve yüksek işlem verimliliği elde edilir.

Fon Toplam Değer

1.040.028.142,90 TL

Fon Yatırımcı Adedi

144

Fon Risk Seviyesi

4

Karşılaştırma Ölçütü

%100 BIST 100 GETİRİ ENDEKSİ

Fon Yönetim Ücreti

Yıllık %3,5

Vergi (Stopaj)

Gerçek Kişi %17,5

Tüzel Kişi %0

Alım ve Satım Valör

Alım T+1

Satım T+2

Saklamacı Kuruluş

Denizbank A.Ş.

Satış Kanalları

Neo Portföy Yönetimi A.Ş.

Kaynak: 04.05.2026 - Tefas

Fon, uzun vadeli büyüme potansiyeli olan Borsa İstanbul şirketlerine yatırım yapmak isteyen nitelikli yatırımcılar için uygundur.

Aylık Getiri

%4,5

Yıllık Getiri

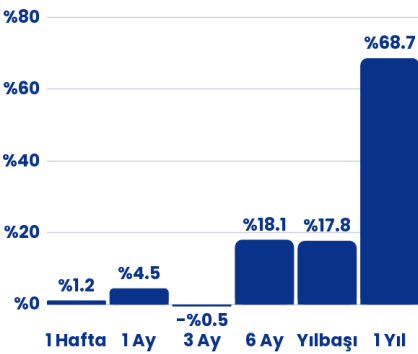
%68,7

NFH

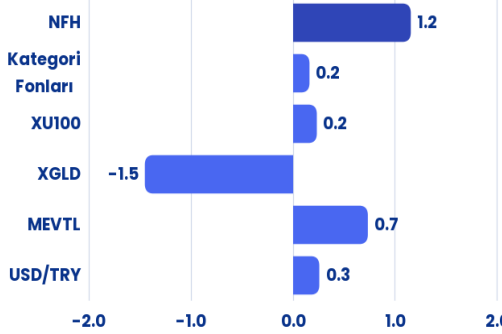
HİSSE SENEDİ
SERBEST FON
(HSYF)

Performans

Dönemsel

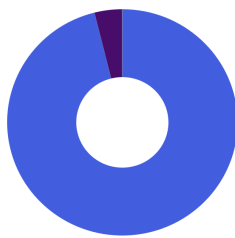


Haftalık Karşılaştırma (%)



Fon İçeriği

Güncel Dağılım



- %96,10 Hisse Senedi
- %3,85 Yatırım Fonları Katılma Payları
- %0,05 Mevduat (TL)

Fonun Yatırım Stratejisi

Fon, hisse senedi yoğun serbest bir fondur. Fon portföyünün en az %80'i, Borsa İstanbul'da işlem gören ortaklık payları ile bu paylara veya BIST endekslerine dayalı türev araçlara yatırılır. Ana strateji, temel analiz odaklı yaklaşımla faaliyet raporları, sektörel göstergeler ve geleceğe yönelik beklentiler ışığında; istikrarlı büyüme gösteren veya toparlanma potansiyeli taşıyan şirket hisselerine yatırım yapmaktır.

Fon Toplam Değer

126.425.917,23 TL

Fon Yatırımcı Adedi

51

Fon Risk Seviyesi

6

Karşılaştırma Ölçütü

%100 BIST 100 GETİRİ ENDEKSİ

Fon Yönetim Ücreti

Yıllık %2

Vergi (Stopaj)

Gerçek Kişi %17,5

Tüzel Kişi %0

Alım ve Satım Valör

Alım T+1

Satım T+2

Saklamacı Kuruluş

DenizBank A.Ş.

Satış Kanalları

Neo Portföy Yönetimi A.Ş.

Kaynak: 04.05.2026 - Tefas

Fon, yurt içi ve yurt dışı hisselerle yatırım yaparak orta-uzun vadede yüksek sermaye kazancı hedefleyen nitelikli yatırımcılar için uygundur.

NP1 YASEMİN SERBEST FON

Aylık Getiri

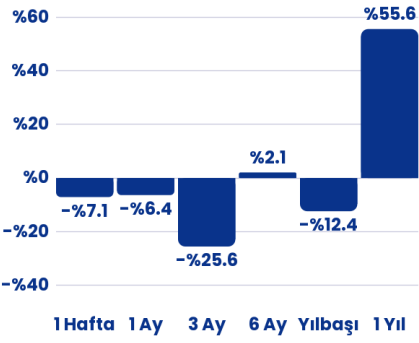
-%6,4

Yıllık Getiri

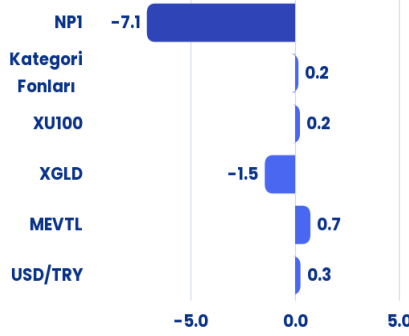
%55,6

Performans

Dönemsel

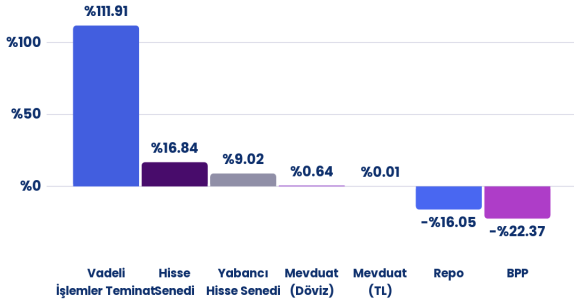


Haftalık Karşılaştırma (%)



Fon İçeriği

Güncel Dağılım



Fonun Yatırım Stratejisi

Fon'un temel amacı sermaye kazancı elde etmek ve portföy değerini artırmaktır. Bu doğrultuda ağırlıklı olarak Türk ve yabancı ortaklık paylarına yatırım yapar, stratejisini türev enstrümanlarla destekler ve orta-uzun vadede yüksek getiri hedefler. Yatırım kararları ise piyasa koşullarına ilişkin kapsamlı temel analizlere dayandırılır.

Fon Toplam Değer

1.313.080.037,12 TL

Fon Yatırımcı Adedi

165

Fon Risk Seviyesi

7

Karşılaştırma Ölçütü

%51 BIST-KYD 1 AYLIK MEVDUAT TL ENDEKSİ

%49 BIST-KYD 1 AYLIK MEVDUAT USD ENDEKSİ

Fon Yönetim Ücreti

Yıllık %2,2

Vergi (Stopaj)

Gerçek Kişi %17,5

Tüzel Kişi %0

Alım ve Satım Valör

Alım T+1

Satım T+3

Saklamacı Kuruluş

DenizBank A.Ş.

Satış Kanalları

Neo Portföy Yönetimi A.Ş.

Kaynak: 04.05.2026 - Tefas

Fon, hisse senedi ağırlıklı yatırım yapmak isteyen, yüksek getiri hedefleyen ve yüksek risk algısına sahip nitelikli yatırımcılar için uygundur.

DRA

DORA SERBEST FON

Aylık Getiri

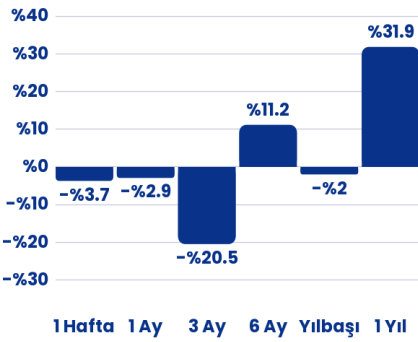
-%2,9

Yıllık Getiri

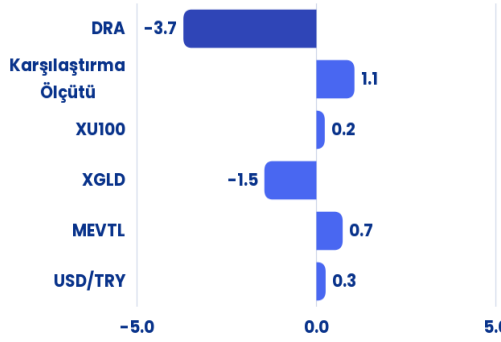
%31,9

Performans

Dönemsel



Haftalık Karşılaştırma (%)



Fon Toplam Değer

47.024.312,18 TL

Fon Yatırımcı Adedi

16

Fon Risk Seviyesi

7

Karşılaştırma Ölçütü

%100 BIST-KYD 1 AYLIK MEVDUAT TL ENDEKSİ + %20.0

Fon Yönetim Ücreti

Yıllık %2,2

Vergi (Stopaj)

Gerçek Kişi %17,5

Tüzel Kişi %0

Alım ve Satım Valör

Alım T+1

Satım T+2

Saklamacı Kuruluş

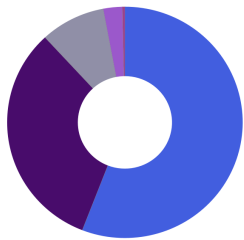
DenizBank A.Ş.

Satış Kanalları

Neo Portföy Yönetimi A.Ş.

Fon İçeriği

Güncel Dağılım



- %55,90 Hisse Senedi
- %32,23 Vadeli İşlemler Nakit
- Teminatları
- %8,91 Yabancı Hisse Senedi
- %2,61 Yatırım Fonları Katılma Payları
- %0,35 Mevduat (TL)

Fonun Yatırım Stratejisi

Fonun hedefi orta-uzun vadede yüksek sermaye kazancı sağlamaktır. Bu doğrultuda, ağırlıklı olarak yüksek getiri potansiyeli taşıyan Türk ve yabancı ortaklık paylarına yatırım yapar, stratejisini türev araçlarla destekler ve farklı varlık sınıflarındaki fırsatlardan yararlanır. Yatırım kararları kapsamlı temel analizlere dayanmaktadır.

Kaynak: 04.05.2026 - Tefas

Fon Getirileri

Fon Kodu	Fon Adı	1 Hafta (%)	1 Ay (%)	3 Ay (%)	6 Ay (%)	Yılbaşı (%)	1 Yıl (%)
NTI	NEO PORTFÖY TEKNOLOJİ VE İNOVASYON DEĞİŞKEN FON	0.7	17.8	6.6	14.6	18.3	
NUH	NEO PORTFÖY ÜÇÜNCÜ HİSSE SENEDİ FONU (HİSSE SENEDİ YOĞUN FON)	1.3	10.9	12.3		28.0	
NRC	NEO PORTFÖY BİRİNCİ DEĞİŞKEN FON	0.6	9.2	-0.2	13.6	18.4	48.7
NHY	NEO PORTFÖY BİRİNCİ HİSSE SENEDİ (TL) FONU (HİSSE SENEDİ YOĞUN FON)	1.1	8.9	0.5	15.5	20.5	57.2
NKM	NEO PORTFÖY KATILIM HİSSE SENEDİ FONU (HİSSE SENEDİ YOĞUN FON)	-0.1	8.3				
NVC	NEO PORTFÖY VENTO SERBEST FON	-1.0	6.5	8.2	34.6	12.6	50.4
NOA	NEO PORTFÖY ALFA SERBEST FON	-0.4	5.9	-1.3	20.5	8.7	45.1
NFH	NEO PORTFÖY HİSSE SENEDİ SERBEST FON (HİSSE SENEDİ YOĞUN FON)	1.2	4.5	-0.5	18.1	17.8	68.7
NBH	NEO PORTFÖY ALGORİTMİK STRATEJİLER SERBEST FON	1.0	4.2	12.8	28.3	17.9	60.7
NKH	NEO PORTFÖY İKİNCİ HİSSE SENEDİ SERBEST FON (HİSSE SENEDİ YOĞUN FON)	-1.7	4.0	4.5	26.2	31.5	62.4
NZH	NEO PORTFÖY İKİNCİ DEĞİŞKEN FON	0.8	3.9	8.2	23.0	16.0	48.3
NSK	NEO PORTFÖY BİRİNCİ SERBEST FON	0.7	3.6	10.5	20.1	14.5	46.9
NKC	NEO PORTFÖY İKİNCİ HİSSE SENEDİ FONU (HİSSE SENEDİ YOĞUN FON)	-0.1	3.4	0.5	17.7	18.7	
NIS	NEO PORTFÖY İSTATİSTİKSEL ARBİTRAJ SERBEST FON	0.7	3.2	8.3	22.8	13.0	48.2
NBO	NEO PORTFÖY BORÇLANMA ARACI FONLARI FON SEPETİ FONU	0.7	3.2	10.3	23.3	15.7	
NRG	NEO PORTFÖY BİRİNCİ PARA PİYASASI FONU	0.7	3.1	9.7	20.9	13.6	51.2
NVB	NEO PORTFÖY İKİNCİ PARA PİYASASI (TL) FONU	0.7	3.1	9.5	20.7	13.4	50.7
NSA	NEO PORTFÖY PARA PİYASASI KATILIM SERBEST FON	0.7	3.0	9.6	20.5	13.4	49.0

Fon Getirileri

Fon Kodu	Fon Adı	1 Hafta (%)	1 Ay (%)	3 Ay (%)	6 Ay (%)	Yılbaşı (%)	1 Yıl (%)
EDP	NEO PORTFÖY KORUNCUK EĞİTİME DESTEK PARA PİYASASI SERBEST FON	0.8	3.0				
NZT	NEO PORTFÖY PARA PİYASASI SERBEST FON	0.7	3.0	9.5	20.3	13.2	49.8
NVZ	NEO PORTFÖY ORSA SERBEST (DÖVİZ) FON	0.3	2.9	4.6	11.8	7.0	26.9
NVT	NEO PORTFÖY ÜÇÜNCÜ SERBEST (TL) FON	0.6	2.6	8.6	18.9	12.2	47.6
NHP	NEO PORTFÖY BİRİNCİ FON SEPETİ FONU	0.0	2.5	4.5	15.9	9.2	44.2
KPF	NEO PORTFÖY MUTLAK GETİRİ HEDEFLİ HİSSE SENEDİ SERBEST FON (HİSSE SENEDİ YOĞUN FON)	0.5	1.8	9.5	25.9	11.3	50.8
NBZ	NEO PORTFÖY BİRİNCİ SERBEST (DÖVİZ) FON	0.3	1.5	4.6	9.7	6.4	23.0
NSY	NEO PORTFÖY YEDİNCİ SERBEST FON	0.2	1.4	7.0	22.7	15.5	
NKA	NEO PORTFÖY KATILIM SERBEST (DÖVİZ) FON	0.3	1.4	4.2	8.3	5.9	20.3
NKP	NEO PORTFÖY KAR PAYI ÖDEYEN DEĞİŞKEN FON	-3.2	-0.1	-1.5	8.8	7.1	
NAU	NEO PORTFÖY ALTIN FONU	-1.8	-0.4	-9.6	17.7	6.2	58.3
NAK	NEO PORTFÖY ALTIN KATILIM FONU	-2.1	-0.8	-6.8			
DRA	NEO PORTFÖY DORA SERBEST FON	-3.7	-2.9	-20.5	11.2	-2.0	31.9
NPI	NEO PORTFÖY YASEMİN SERBEST FON	-7.1	-6.4	-25.6	2.1	-12.4	55.6

Kaynak: 04.05.2026 - Tefas

YASAL ÇEKİNCE

Bu doküman Neo Portföy Yönetimi A.Ş. tarafından yalnızca bilgilendirme amacıyla hazırlanmış olup, üçüncü şahıslara alım/satım yapmaları yönünde herhangi bir teklifte bulunmamaktadır. Dokümanın diğer yatırımcılarla paylaşılmasından, yasal düzenlemelere aykırı şekilde ve amacı dışında kullanılmasından Neo Portföy Yönetimi A.Ş. ve çalışanları sorumlu tutulamaz.

Burada yer alan finansal bilgiler ile yorum ve tavsiyeler genel nitelikte olup, mali durumunuz ile risk ve getiri tercihlerinize uygun olmayabilir. Yalnızca bu bilgilere dayanarak yatırım kararı verilmesi beklentilerinize uygun sonuçlar doğurmayabilir. Fonların geçmiş dönem getirileri, gelecek dönem getirileri için herhangi bir gösterge olamaz.





+90 212 344 07 30



www.neoportfoy.com.tr



@neo_portfoy



Levent Mah. Gonca Sk. Emlak Bankası
Pasajı No:22 İç Kapı No:40
Beşiktaş/İSTANBUL