

HAFTALIK FON BÜLTENİ

15.05.2026 – 22.05.2026



Neo
Portföy



Neo Portföy Hakkında

Yenilikçi, Deneyimli, Güvenilir.

2018 yılında alanında uzman ve deneyimli bir ekip tarafından kurulan Neo Portföy; Menkul Kıymet Yatırım Fonları, Gayrimenkul ve Girişim Sermayesi Yatırım Fonlarının yönetimiyle yatırımcılarına geniş bir yelpazede yatırım yapma ve yapılan yatırımlara değer katma fırsatı sunuyor.

Ayrıca; **Özel Portföy Yönetimi** hizmetiyle kurumsal ve nitelikli bireysel yatırımcıları ile güvene dayalı, uzun vadeli ilişkiler kurarak; yatırımcılarına kişiye özel çözümler sunarken, finansal hedeflerine ulaşmalarını sağlamaktadır.

Neo Portföy, yönettiği **132,6 milyar TL'lik varlık büyüklüğü ve 105 fon** ile yatırımcılarına; **çeşitlendirilmiş portföyler, profesyonel yönetim, etkin risk dağılımı ve likidite avantajı** sunmaktadır. Fon portföyümüz; **44 menkul kıymet yatırım fonu, 26 gayrimenkul yatırım fonu ve 35 girişim sermayesi yatırım fonundan** oluşmaktadır.

• **50,2 milyar TL yönetilen büyüklük ve 44 fon ile Menkul Kıymet Yatırım Fonları;** hisse senetleri, tahviller, döviz, kıymetli madenler ve farklı finansal enstrümanlara yatırım yaparak, yatırımcılara tek bir varlığa bağlı kalmadan, risklerini dağıtarak güvenli ve verimli yatırım imkânı sağlar.

• **Neo Portföy Gayrimenkul Yatırım Fonları, 26 fon ve 14,8 milyar TL'lik yönetim büyüklüğü** ile çok sayıda ve farklı gayrimenkulden yüksek getiri potansiyeli gördüğü yatırımlara odaklanmaktadır. Stratejik gayrimenkul yatırım yaklaşımımız, piyasa dinamiklerini kapsamlı bir şekilde analiz ederek avantajlı ve nitelikli projeleri portföyümüze dâhil etmeyi hedeflemektedir. Bu sayede yatırımcılarımıza sürdürülebilir getiri ve değer artışı sağlayarak güvenilir bir yatırım ortamı sunmaktayız.

• **Girişim Sermayesi Yatırım Fonları ise 35 fon ve 25 Milyar TL yönetilen varlık büyüklüğü** ile yatırımcıların farklı risk ve getiri beklentilerine uygun, yenilikçi iş modelleri geliştiren girişimlere yönelerek uzun vadeli değer yaratmayı hedeflemektedir.

Neo Portföy yatırımcılarının finansal hedeflerine ulaşmalarına katkı sağlayacak **yenilikçi, güvenilir ve çeşitlendirilmiş yatırım çözümleri** sunmaya devam ediyor.



Haftanın Piyasa Özeti

15–22 Mayıs haftasında küresel piyasalarda ana tema; yükselen tahvil faizleri, Orta Doğu kaynaklı enerji riski ve Nvidia bilançosu etrafında şekillenen teknoloji fiyatlamaları oldu. ABD’de uzun vadeli faizlerin yüksek seyri “faizler uzun süre yüksek kalabilir” algısını güçlendirirken, hafta ortasında ateşkes ihtimalinin konuşulması risk iştahını destekledi. Nvidia’nın güçlü bilançosuna rağmen hissede görülen kâr satışları, yapay zekâ ve yarı iletken temasında değerlendirme hassasiyetinin arttığını gösterdi. Yurt içinde ise siyasi haber akışıyla BIST’te sert satışlar yaşanırken, TCMB’nin kredi büyümesini sınırlayan adımları ve rezervlerdeki gerileme haftanın öne çıkan başlıkları oldu.

ABD

- ABD piyasaları haftayı yükselişle tamamlasa da hafta içinde tahvil faizleri kaynaklı volatilité belirginleşti. ABD 30 yıllık tahvil faizinin %5,18 seviyesine yükselmesi, uzun vadeli faizlerin finansal koşullar üzerindeki baskısını artırdı.
- Fed tutanakları, üyelerin yıl başına göre daha şahin bir noktaya geçtiğini gösterdi. Enerji fiyatları, savaş riski ve yapışkan enflasyon nedeniyle bir sonraki adımın faiz indirimi değil, enflasyonun kalıcılaşması halinde faiz artışı olabileceği mesajı öne çıktı.
- Nvidia güçlü bilanço açıklamasına ve 92,8 milyar dolarlık ileriye dönük gelir beklentisi paylaşmasına rağmen hissede kâr satışları görüldü. Bu durum, AI ve çip hisselerindeki rallinin devamı için güçlü sonuçların tek başına yeterli olmadığını, değerlendirme hassasiyetinin arttığını gösterdi.
- SpaceX’in halka arz başvurusu ve OpenAI’in halka açılma girişimleri, teknoloji tarafında risk iştahını destekleyen diğer başlıklar oldu.
- Orta Doğu’da ateşkes ihtimalinin konuşulmasıyla Brent petrol haftalık bazda gerilerken, enerji kaynaklı enflasyon korkuları kısmen hafifledi. Haftalık bazda Dow Jones %2,1, S&P 500 %0,9 ve Nasdaq %0,5 yükseldi.

Avrupa

- Avrupa piyasalarında jeopolitik risklerin azalabileceğine yönelik beklentiler ve teknoloji hisselerindeki toparlanma pozitif fiyatlandı. Düşen enerji fiyatları, enflasyon baskılarının hafifleyebileceği beklentisini destekledi.
- Avro Bölgesi’nde yıllık enflasyonun nisanda %3’e yükselmesi, hizmet ve enerji fiyatları kaynaklı baskıların sürdüğünü gösterdi. Bu görünüm, ECB’nin faiz indirimleri konusunda daha temkinli davranabileceğine işaret ediyor.
- İngiltere’de yıllık enflasyonun %2,8’e gerilemesi, Avrupa içindeki ayrışmayı ortaya koydu. Almanya’da ilk çeyrek büyümesinin beklentilere paralel gelmesi ise bölge ekonomisinde sınırlı toparlanma sinyali verdi.
- Haftalık bazda DAX %3,92, FTSE 100 %2,66, CAC 40 %2,05 ve FTSE MIB %0,80 yükseldi.

Asya

- Asya tarafında karışık bir görünüm izlendi. Güney Kore ve Japonya teknoloji ve yarı iletken hisselerindeki güçlü performansla pozitif ayrışırken, Çin ve Hong Kong zayıf makro veriler nedeniyle geriledi.
- Çin’de sanayi üretimi nisanda %4,1 artsa da beklentilerin altında kaldı; perakende satışların yalnızca %0,2 artması iç talep görünümüne ilişkin soru işaretlerini artırdı. Bu tablo, Çin ekonomisinde büyüme ivmesinin kırılgan kaldığını gösterdi.
- Japonya’da enflasyonun beklentilerin altında kalması BoJ üzerindeki kısa vadeli sıkılaştırma baskısını sınırlasa da, yenin zayıf seyri ve enerji fiyatları kaynaklı riskler faiz artırımı beklentilerini canlı tuttu.

Yurt İçi

- Yurt içinde haftanın ana gündemi siyasi haber akışı ve bunun piyasa fiyatlamalarına yansımaları oldu. CHP kurultay davasında çıkan mutlak butlan kararı sonrası BIST 100’de gün içi kayıp %6’yı aşarken, bankacılık endeksinde düşüş %8’in üzerine çıktı ve devre kesici uygulandı.
- BIST 100 endeksi haftayı %3,89 düşüşle 13.808 puandan tamamladı. Mali endekste %5,24’lük düşüş, bankacılık ve finans hisselerinde risk algısındaki bozulmanın yoğunlaştığını gösterdi.
- TCMB kredi büyümesine yönelik makro ihtiyatı çerçevesinde yeni sıkılaştırıcı adımları attı. İhtiyaç kredisi, taşıt kredisi, kredili mevduat hesapları ve ticari TL kredilerde büyüme sınırlarının aşağı çekilmesi, parasal sıkılaştırma destekleme amacı taşıyor.
- Enflasyon beklentilerinde karışık bir görünüm izlendi. Piyasa katılımcılarının 12 ay sonrası enflasyon beklentisi yükselirken, reel sektör ve hanehalkı beklentilerinde gerileme görüldü; buna rağmen hanehalkı beklentilerinin halen yüksek seviyede kalması fiyatlamaya davranışları açısından risk oluşturuyor.
- Rezervlerde gerileme devam etti. Brüt rezervler 168,6 milyar dolara, net rezervler 52,1 milyar dolara ve swap hariç net rezervler 37,2 milyar dolara düşerken, rezerv görünümünü piyasa açısından kritik izleme başlığı olmayı sürdürdü. Yabancı yatırımcılar 15 Mayıs haftasında hissede 285 milyon dolarlık net satışa geçti. Tahvil tarafında satış daha sınırlı kalırken, siyasi belirsizlik ve risk primindeki artış yabancı ilgisini zayıflatan ana unsur oldu.
- Döviz mevduatlarında gerçek kişiler tarafında belirgin çözülme görülürken, KKM bakiyesinin neredeyse sıfırlanması dikkat çekti.

Yeni haftanın takviminde, ABD’de tüketici güven endeksi, Richmond Fed sanayi endeksi, büyüme, PCE fiyat endeksi, bekleyen konut satışları ve toptan stoklar takip edilecek. Yurt içinde Kurban Bayramı nedeniyle işlem takvimi kısırlarken, Borsa İstanbul’da 26 Mayıs Salı yarım gün işlem yapılacaktır; 27–29 Mayıs arasında piyasalar kapalı olacak.



TEFAS İi Fonlar

Likit kalmak isteyen, mevduata alternatif, istikrarlı getiri arayan ve birikimlerini kısa vadeli para ve sermaye piyasası araçlarında değerlendirmeyi hedefleyen yatırımcılar için uygundur.

NRG

BİRİNCİ PARA PİYASASI FONU

**Aylık
Mevduat
Eşlenik Getiri***

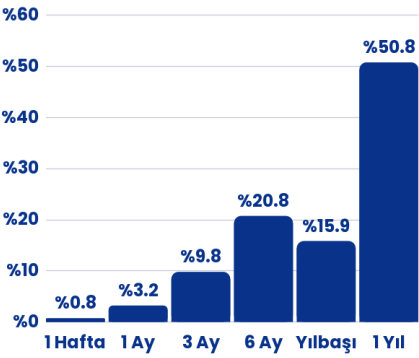
%39,2

**Yıllık
Mevduat
Eşlenik Getiri***

%50,8

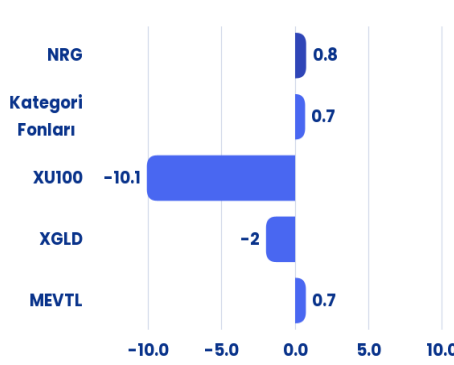
Performans

Dönemsel



*Mevduat Eşlenik Getiri, fonun getirisinin mevduat karşılığını vermektedir.
Hesaplama formülü: Dönemsel Fon Getirisi * (365/Gün Sayısı) * (1-Fon Stopaj Oranı) / (1-Mevduat Stopaj Oranı)

Haftalık Karşılaştırma (%)



Fon Toplam Değer

7.348.289.921,31 TL

Fon Yatırımcı Adedi

3710

Fon Risk Seviyesi

1

Karşılaştırma Ölçütü

%50 BIST-KYD REPO (BRUT)

ENDEKSİ

%40 BIST-KYD OSBA SABIT

ENDEKSİ

%10 BIST-KYD OSBA DEĞİSKEN

ENDEKSİ

Fon Yönetim Ücreti

Yıllık %0,90

Vergi (Stopaj)

Gerçek Kişi %17,5

Tüzel Kişi %0

Alım ve Satım Valör

Alım T+0

Satım T+0

Saklamacı Kuruluş

DenizBank A.Ş.

Satış Kanalları

Tefas'a Dahil tüm

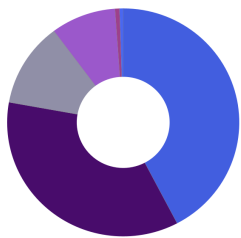
Banka/Aracı Kurumlar

Kaynak

22.05.2026 - Tefas

Fon İçeriği

Güncel Dağılım



- %42,31 Ters-Repo
- %35,51 Mevduat (TL)
- %12,00 Devlet Tahvili
- %9,05 Finansman Bonosu
- %0,63 Borsa İstanbul Para Piyasası
- %0,50 Özel Sektör Tahvili

Portföyde İlk 5 Varlık

(Güncel KAP Portföy Dağılım Raporu'na Göre)

T.REPO - TL	%37.0
MEVDUAT - TL	%34.5
TRT070329T15 Devlet Tahvili	%7.8
TPP	%7.0
TRT130629T30 Devlet Tahvili	%4.8

Fonun Yatırım Stratejisi

Fon, portföyünün tamamı ile vadesine en fazla 184 gün kalmış, likiditesi yüksek para ve sermaye piyasası araçlarına yatırım yapar. Fon portföyünün, günlük olarak hesaplanan ağırlıklı ortalama vadesi en fazla 45 gün olacaktır. Ayrıca, para piyasası fonları için belirlenen düzenlemeler uyarınca, portföyün en az %10'u devamlı olarak devlet iç borçlanma senetlerinde (DİBS) bulundurma zorunluluğuna tabidir.

Likit kalmak isteyen, mevduata alternatif, istikrarlı getiri arayan ve birikimlerini kısa vadeli para ve sermaye piyasası araçlarında değerlendirmeyi hedefleyen yatırımcılar için uygundur.

NVB

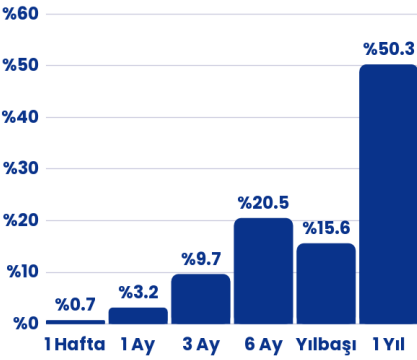
İKİNCİ PARA PİYASASI (TL) FONU

**Aylık
Mevduat
Eşlenik Getiri*** **%38,6**

**Yıllık
Mevduat
Eşlenik Getiri*** **%50,3**

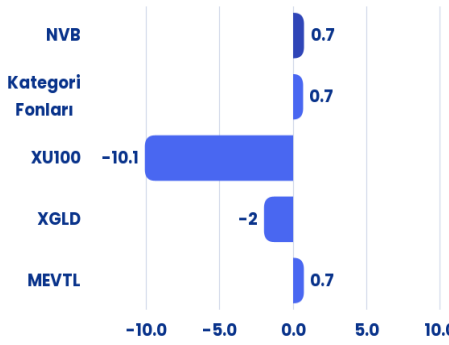
Performans

Dönemsel



*Mevduat Eşlenik Getiri, fonun getirisinin mevduat karşılığını vermektedir.
Hesaplama formülü: Dönemsel Fon Getirisi * (365/Gün Sayısı) * (1-Fon Stopaj Oranı) / (1-Mevduat Stopaj Oranı)

Haftalık Karşılaştırma (%)



Fon Toplam Değer

5.824.175.725,00 TL

Fon Yatırımcı Adedi

5139

Fon Risk Seviyesi

1

Karşılaştırma Ölçütü

%50 BIST-KYD REPO (BRUT)

ENDEKSİ

%40 BIST-KYD OSBA SABIT

ENDEKSİ

%10 BIST-KYD OSBA DEĞİSKEN

ENDEKSİ

Fon Yönetim Ücreti

Yıllık %1,30

Vergi (Stopaj)

Gerçek Kişi %17,5

Tüzel Kişi %0

Alım ve Satım Valör

Alım T+0

Satım T+0

Saklamacı Kuruluş

DenizBank A.Ş.

Satış Kanalları

Tefas'a Dahil tüm

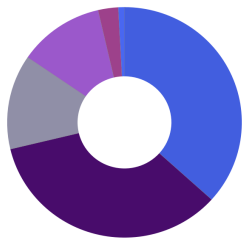
Banka/Aracı Kurumlar

Kaynak

22.05.2026 - Tefas

Fon İçeriği

Güncel Dağılım



- %36,68 Mevduat (TL)
- %34,58 Ters-Repo
- %13,29 Devlet Tahvili
- %11,83 Finansman Bonosu
- %2,77 Borsa İstanbul Para Piyasası
- %0,85 Özel Sektör Tahvili

Portföyde İlk 5 Varlık

(Güncel KAP Portföy Dağılım Raporu'na Göre)

T.REPO - TL	%44.3
MEVDUAT - TL	%31.3
TRT070329T15 Devlet Tahvili	%4.9
TRT130629T30 Devlet Tahvili	%4.7
TPP	%4.0

Fonun Yatırım Stratejisi

Fon, portföyünün tamamı ile vadesine en fazla 184 gün kalmış, likiditesi yüksek para ve sermaye piyasası araçlarına yatırım yapar. Fon portföyünün, günlük olarak hesaplanan ağırlıklı ortalama vadesi en fazla 45 gün olacaktır. Ayrıca, para piyasası fonları için belirlenen düzenlemeler uyarınca, portföyün en az %10'u devamlı olarak devlet iç borçlanma senetlerinde (DİBS) bulundurma zorunluluğuna tabidir.

Mevduata alternatif arayan, kısa vadeli, düşük riskli ve yüksek likidite imkânı arayan nitelikli yatırımcılar için uygundur.

NZT

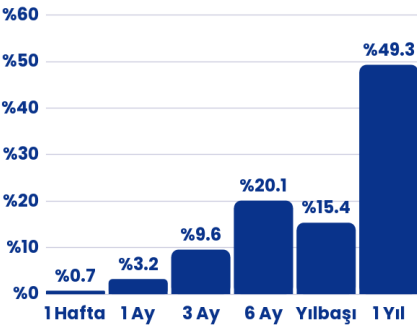
PARA PİYASASI SERBEST FON

**Aylık
Mevduat
Eşlenik Getiri*** **%39,4**

**Yıllık
Mevduat
Eşlenik Getiri*** **%49,3**

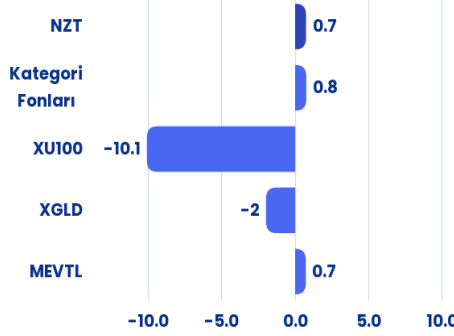
Performans

Dönemsel



*Mevduat Eşlenik Getiri, fonun getirisinin mevduat karşılığını vermektedir.
Hesaplama formülü: Dönemsel Fon Getirisi * (365/Gün Sayısı) * (1-Fon Stopaj Oranı) / (1-Mevduat Stopaj Oranı)

Haftalık Karşılaştırma (%)



Fon Toplam Değer

6.836.690.311,97 TL

Fon Yatırımcı Adedi

454

Fon Risk Seviyesi

2

Karşılaştırma Ölçütü

%100 BIST-KYD 1 AYLIK
MEVDUAT TL ENDEKSİ

Fon Yönetim Ücreti

Yıllık %2,00

Vergi (Stopaj)

Gerçek Kişi %17,5

Tüzel Kişi %0

Alım ve Satım Valör

Alım T+0

Satım T+0

Saklamacı Kuruluş

DenizBank A.Ş.

Satış Kanalları

Tefas'a Dahil tüm

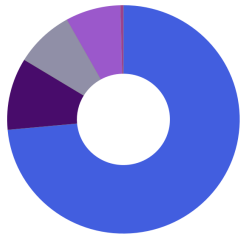
Banka/Aracı Kurumlar

Kaynak

22.05.2026 - Tefas

Fon İçeriği

Güncel Dağılım



- %73,53 Mevduat (TL)
- %10,21 Ters-Repo
- %8,16 Finansman Bonosu
- %7,68 Borsa İstanbul Para Piyasası
- %0,42 Özel Sektör Tahvili

Portföyde İlk 5 Varlık

(Güncel KAP Portföy Dağılım Raporu'na Göre)

MEVDUAT - TL	%76.6
KATILIM HESABI - TL	%14.6
TPP	%3.0
TRFDSTK72612 Özel Sektör	%0.9
TRFSUVYA2610 Bono	%0.8

Fonun Yatırım Stratejisi

Fon portföyü, tamamı TL cinsi ve vadesi en fazla 184 gün olan, likiditesi yüksek para ve sermaye piyasası araçlarından oluşur. Günlük ortalama vade 45 günü aşamaz; vadeye kalan gün sayısı hesaplanamayan varlıklar portföye dahil edilmez. Kamu ve özel sektör borçlanma araçları; faiz potansiyeli, değer artışı imkânı, likidite ve düşük risk kriterleri dikkate alınarak seçilir. Fon, makroekonomik veriler ve piyasa göstergeleri doğrultusunda aktif olarak yönetilir ve TL bazında kısa vadeli, istikrarlı, mutlak getiri sağlamayı hedefler.

Faizsiz yatırım ilkelerine bağlı kalarak düşük risk ile birikimini kısa vadeli değerlendirmek ve likit kalmak isteyen nitelikli yatırımcılar için uygundur.

NSA

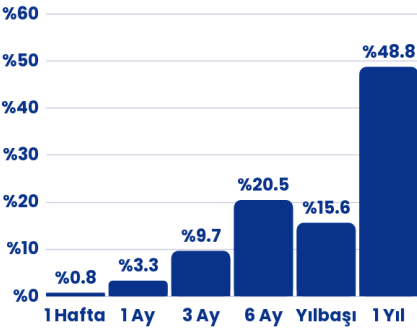
PARA PİYASASI KATILIM SERBEST FON

Aylık Kar Payı
Eşlenik Getiri **%40,2**

Yıllık Kar Payı
Eşlenik Getiri **%48,8**

Performans

Dönemsel

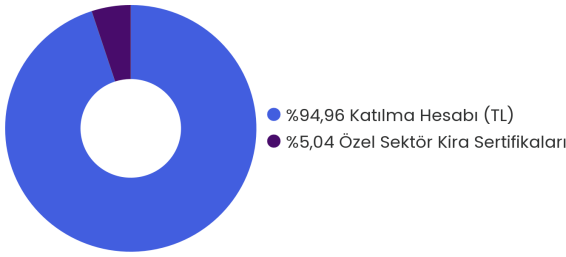


Haftalık Karşılaştırma (%)



Fon İçeriği

Güncel Dağılım



Portföyde İlk 5 Varlık

(Güncel KAP Portföy Dağılım Raporu'na Göre)

KATILIM HESABI - TL	%85.8
TRDNVKA72610 Özel Sektör Kira Sertifikaları	%7.4
TRDNVKA82643 Özel Sektör Kira Sertifikaları	%3.5
TRDZKBV42656 Özel Sektör Kira Sertifikaları	%1.5
TRDZKBV42649 Özel Sektör Kira Sertifikaları	%0.7

Fonun Yatırım Stratejisi

Fon'un ana yatırım stratejisi uyarınca, fon portföyünün tamamı devamlı olarak vadesine en fazla 184 gün kalmış, likiditesi yüksek katılım finans ilke ve esaslarına uygun olacak şekilde faize dayalı olmayan para ve sermaye piyasası araçlarına yatırılır. Fon portföyünün günlük olarak hesaplanan ağırlıklı ortalama vadesi en fazla 45 gündür. Fon, katılım finans ilke ve esaslarına göre yönetilmektedir.

Fon Toplam Değer

1.315.504.777,93 TL

Fon Yatırımcı Adedi

303

Fon Risk Seviyesi

2

Karşılaştırma Ölçütü

%100 BIST-KYD 1 AYLIK KAR
PAYI TL ENDEKSİ

Fon Yönetim Ücreti

Yıllık %1,30

Vergi (Stopaj)

Gerçek Kişi %17,5

Tüzel Kişi %0

Alım ve Satım Valör

Alım T+0

Satım T+0

Saklamacı Kuruluş

Emlak Katılım A.Ş.

Satış Kanalları

Tefas'a Dahil tüm

Banka/Aracı Kurumlar

Kaynak

22.05.2026 - Tefas

Kısa vadeli, düşük riskli ve yüksek likidite arayan; aynı zamanda yatırımla kız çocuklarının eğitimine sürdürülebilir destek sağlamak isteyen nitelikli yatırımcılar için uygundur.

**Aylık
Mevduat
Eşlenik Getiri***

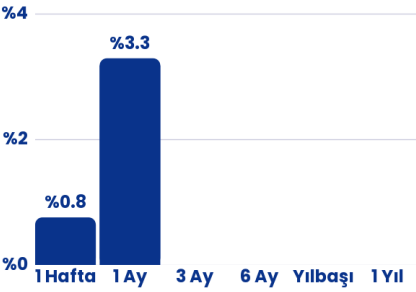
%40

**Yıllık
Mevduat
Eşlenik Getiri***

EDP
KORUNCUK
EĞİTİME DESTEK
PARA PİYASASI
SERBEST FON

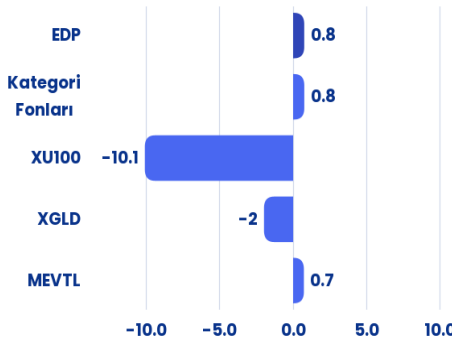
Performans

Dönemsel



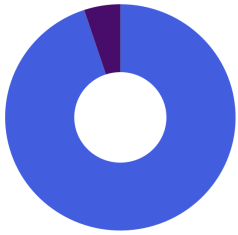
*Mevduat Eşlenik Getiri, fonun getirisinin mevduat karşılığını vermektedir.
Hesaplama formülü: Dönemsel Fon Getirisi * (365/Gün Sayısı) * (1-Fon Stopaj Oranı) / (1-Mevduat Stopaj Oranı)

Haftalık Karşılaştırma (%)



Fon İçeriği

Güncel Dağılım



● %94,91 Borsa İstanbul Para Piyasası
● %5,09 Mevduat (TL)

Fonun Yatırım Stratejisi

Fon portföyü, tamamı TL cinsi ve vadesi en fazla 184 gün olan, likiditesi yüksek para ve sermaye piyasası araçlarından oluşur. Günlük ortalama vade 45 günü aşamaz; vadeye kalan gün sayısı hesaplanamayan varlıklar portföye dahil edilmez. Kamu ve özel sektör borçlanma araçları; faiz potansiyeli, değer artışı, likidite ve düşük risk kriterleriyle seçilir. Fon, aktif yönetimle kısa vadeli ve istikrarlı getiri hedeflerken, yönetim ücretinin yarısının Koruncuk Vakfı'na bağışlanmasıyla kız çocuklarının eğitimine destek sağlar.

Fon Toplam Değer

53.761.877,16 TL

Fon Yatırımcı Adedi

33

Fon Risk Seviyesi

2

Karşılaştırma Ölçütü

%100 BIST-KYD 1 AYLIK
MEVDUAT TL ENDEKSİ

Fon Yönetim Ücreti

Yıllık %2,00

Vergi (Stopaj)

Gerçek Kişi %17,5

Tüzel Kişi %0

Alım ve Satım Valör

Alım T+0

Satım T+0

Saklamacı Kuruluş

Misyon Yatırım Bankası A.Ş.

Satış Kanalları

Tefas'a Dahil Tüm

Banka/Aracı Kurumlar

Kaynak

22.05.2026 - Tefas

TL cinsi para ve sermaye piyasası araçlarına yatırım yaparak portföyünü çeşitlendiren ve kısa-orta-uzun vadeli kamu ile özel sektör borçlanma araçlarına yönelen, para piyasası fonlarına alternatif arayan nitelikli yatırımcılar için uygundur.

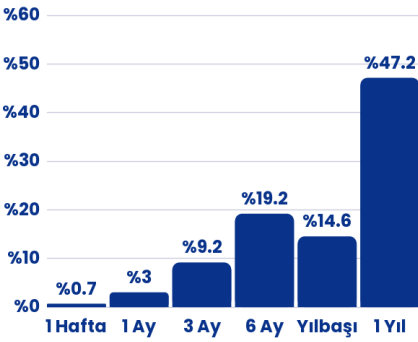
Aylık Getiri %3

Yıllık Getiri %47,2

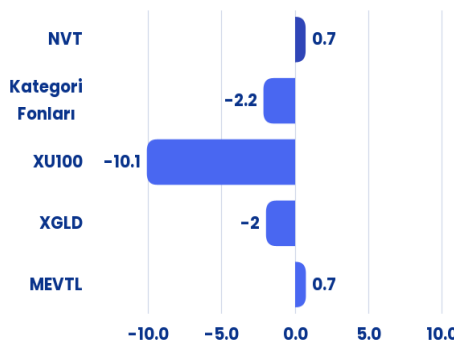
NVT
ÜÇÜNCÜ
SERBEST (TL)
FON

Performans

Dönemsel




Haftalık Karşılaştırma (%)



Fon İçeriği

Güncel Dağılım



Portföyde İlk 5 Varlık

(Güncel KAP Portföy Dağılım Raporu'na Göre)

NSA PARA PİYASASI KATILIM SERBEST FON	%69.0
NRG BİRİNCİ PARA PİYASASI FONU	%10.1
KPF MUTLAK GETİRİ HEDEFLİ HİSSE SENEDİ SERBEST FON (HSYF)	%10.0
T.REPO - TL	%6.8
MEVDUAT - TL	%2.9

Fon Toplam Değer

542.234.211,72 TL

Fon Yatırımcı Adedi

55

Fon Risk Seviyesi

4

Karşılaştırma Ölçütü

%100 BIST-KYD 1 AYLIK MEVDUAT TL ENDEKSİ

Fon Yönetim Ücreti

Yıllık %2,00

Vergi (Stopaj)

Gerçek Kişi %17,5

Tüzel Kişi %0

Alım ve Satım Valör

Alım T+0

Satım T+0

Saklamacı Kuruluş

DenizBank A.Ş.

Satış Kanalları

Tefas'a Dahil tüm

Banka/Aracı Kurumlar

Kaynak

22.05.2026 - Tefas

Fonun Yatırım Stratejisi

Fon, yatırım öngörüsü doğrultusunda TL cinsi para ve sermaye piyasası araçlarına, finansal işlemlere ve menkul kıymetlere yatırım yaparak sermaye kazancı sağlamak ve portföy değerini artırmayı amaçlamaktadır. Fon, kısa, orta ve uzun vadeli Türk kamu ve özel sektör borçlanma araçlarında değişik vadeler arasında çeşitlendirilmiş bir portföy taşımayı hedeflemektedir.

Tek bir fon üzerinden piyasadaki çeşitli borçlanma araçlarına yatırım yapmak isteyen, istikrarlı ve mevduat üzeri getiri arayışında olan yatırımcılar için uygundur.

NBO

BORÇLANMA ARACI FONLARI FON SEPETİ FONU

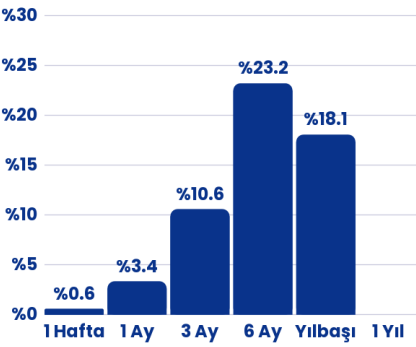
Aylık Getiri **%3,4**

Yıllık Getiri* **%36,7**

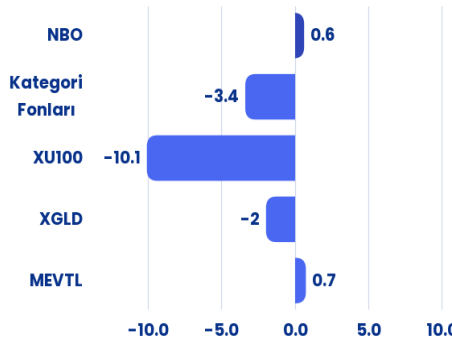
*İhraç tarihi olan 09.09.2025'ten itibaren hesaplanmıştır.

Performans

Dönemsel



Haftalık Karşılaştırma (%)



Fon Toplam Değer

1.829.970.113,74 TL

Fon Yatırımcı Adedi

406

Fon Risk Seviyesi

5

Karşılaştırma Ölçütü

%100 BIST-KYD DIBS KISA ENDEKSİ

Fon Yönetim Ücreti

Yıllık %1,50

Vergi (Stopaj)

Gerçek Kişi %17,5

Tüzel Kişi %0

Alım ve Satım Valör

Alım T+1

Satım T+1

Saklamacı Kuruluş

Misyon Yatırım Bankası A.Ş.

Satış Kanalları

Tefas'a Dahil tüm

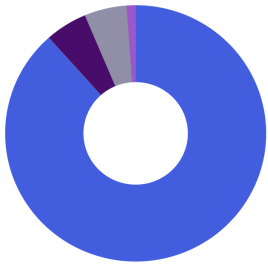
Banka/Aracı Kurumlar

Kaynak

22.05.2026 - Tefas

Fon İçeriği

Güncel Dağılım



- %88,41 Yatırım Fonları Katılma Payları
- %5,24 Vadeli İşlemler Nakit Teminatları
- %5,22 Mevduat (TL)
- %1,13 Finansman Bonusu

Portföyde İlk 5 Varlık

(Güncel KAP Portföy Dağılım Raporu'na Göre)

Borçlanma Araçları Şemsiye Fonu	%16.9
Borçlanma Araçları Şemsiye Fonu	%15.3
Borçlanma Araçları Şemsiye Fonu	%8.0
Borçlanma Araçları Şemsiye Fonu	%8.0
Borçlanma Araçları Şemsiye Fonu	%7.3

Fonun Yatırım Stratejisi

Fon, toplam değerinin en az %80'i ile kamu ve/veya özel sektör borçlanma araçları fonlarına ve borçlanma araçlarına endeksli borsa yatırım fonlarına yatırım yaparak orta-uzun vadede TL mevduatın üzerinde getiri hedefler. Piyasa koşullarına göre portföyün en fazla %20'si diğer para ve sermaye piyasası araçlarına yönlendirilebilir.

Fon, algoritmik arbitraj stratejileriyle istikrarlı ve mevduatın üzerinde getiri sağlamayı hedefleyen yatırımcılar için uygundur.

Aylık Getiri

%4,2

Yıllık Getiri

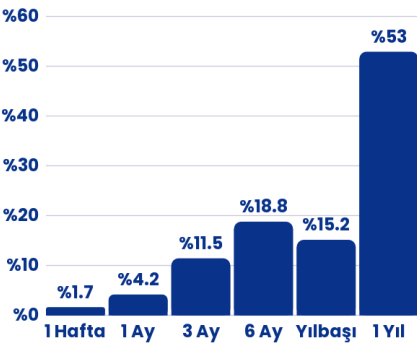
%53

KPF

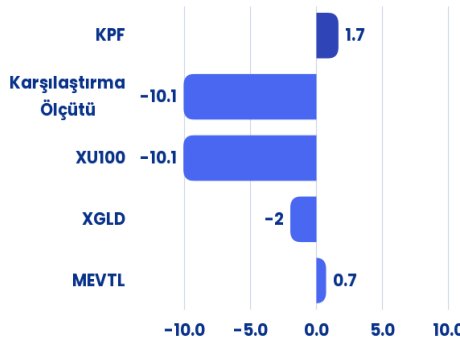
MUTLAK GETİRİ
HEDEFLİ HİSSE
SENEDİ SERBEST
FON (HSYF)

Performans

Dönemsel

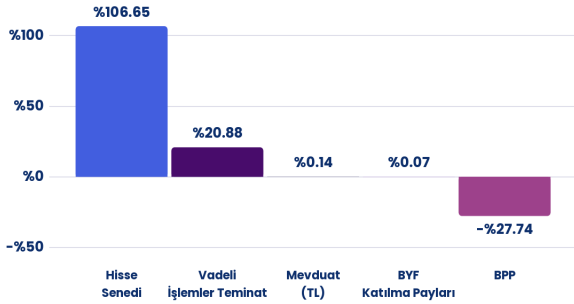


Haftalık Karşılaştırma (%)



Fon İçeriği

Güncel Dağılım



Fonun Yatırım Stratejisi

Fon'un ana yatırım stratejisi, Borsa İstanbul'da işlem gören hisse senetleri ile bu senetlere dayalı vadeli işlem sözleşmeleri arasındaki fiyat farklılıklarını (arbitraj) değerlendirerek, herhangi bir açık pozisyon taşımaksızın Türk Lirası bazında istikrarlı ve mutlak getiri sağlamaktır. Mevzuat gereği hisse senedi yoğun fon statüsünde olan KPF'nin, portföyünün en az 80%'ini hisse senetlerinde tutma zorunluluğu bulunmaktadır.

Fon Toplam Değer

93.211.511,27 TL

Fon Yatırımcı Adedi

180

Fon Risk Seviyesi

5

Karşılaştırma Ölçütü

%100 BIST 100 GETİRİ ENDEKSİ

Fon Yönetim Ücreti

Yıllık %3,00

Vergi (Stopaj)

Gerçek Kişi %0

Tüzel Kişi %0

Alım ve Satım Valör

Alım T+1

Satım T+2

Saklamacı Kuruluş

DenizBank A.Ş.

Satış Kanalları

Tefas'a Dahil tüm

Banka/Aracı Kurumlar

Kaynak

22.05.2026 - Tefas

Fon, düşük riskle mevduat üzeri istikrarlı getiri hedefleyen yatırımcılar için uygundur.

NSK

BİRİNCİ SERBEST FON

Aylık Getiri

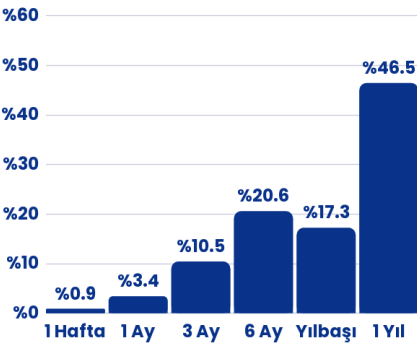
%3,4

Yıllık Getiri

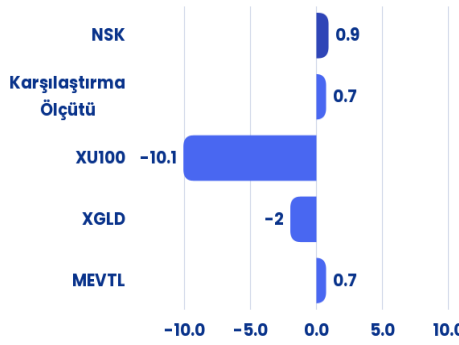
%46,5

Performans

Dönemsel

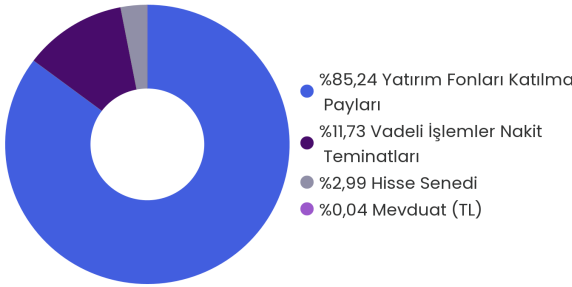


Haftalık Karşılaştırma (%)



Fon İçeriği

Güncel Dağılım



Fonun Yatırım Stratejisi

Fon'un ana yatırım stratejisi, Borsa İstanbul'da işlem gören hisse senetleri ile bu senetlere dayalı vadeli işlem sözleşmeleri arasındaki fiyat farklılıklarını (arbitraj) değerlendirerek, herhangi bir açık pozisyon taşımaksızın Türk Lirası bazında istikrarlı ve mutlak getiri hedeflemektedir.

Fon Toplam Değer

450.317.599,55 TL

Fon Yatırımcı Adedi

104

Fon Risk Seviyesi

4

Karşılaştırma Ölçütü

%100 BIST-KYD 1 AYLIK MEVDUAT TL ENDEKSİ

Fon Yönetim Ücreti

Yıllık %3,50

Vergi (Stopaj)

Gerçek Kişi %17,5

Tüzel Kişi %0

Alım ve Satım Valör

Alım T+1

Satım T+2

Saklamacı Kuruluş

DenizBank A.Ş.

Satış Kanalları

Tefas'a Dahil tüm Banka/Aracı Kurumlar

Kaynak

22.05.2026 - Tefas

Çeşitlendirilmiş portföy yapısı ile farklı varlık sınıflarına yatırım yaparak, ölçülü risk alıp orta ve uzun vadede TL bazında mevduatın üzerinde getiri hedefleyen yatırımcılar için uygundur.

NHP

BİRİNCİ FON

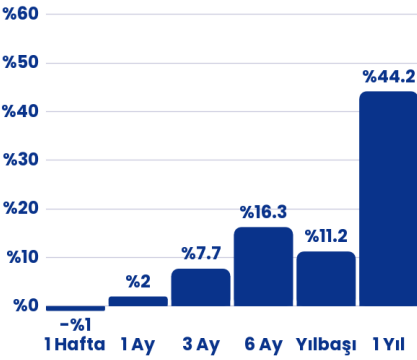
SEPETİ FONU

Aylık Getiri %2

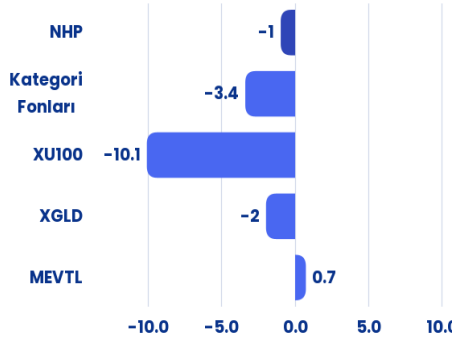
Yıllık Getiri %44,2

Performans

Dönemsel



Haftalık Karşılaştırma (%)



Fon Toplam Değer

11.827.305,99 TL

Fon Yatırımcı Adedi

168

Fon Risk Seviyesi

4

Karşılaştırma Ölçütü

%100 BIST-KYD 1 AYLIK MEVDUAT TL ENDEKSİ

Fon Yönetim Ücreti

Yıllık %2,00

Vergi (Stopaj)

Gerçek Kişi %17,5

Tüzel Kişi %0

Alım ve Satım Valör

Alım T+1

Satım T+3

Saklamacı Kuruluş

DenizBank A.Ş.

Satış Kanalları

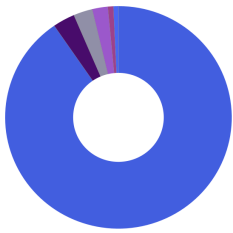
Tefas'a Dahil tüm Banka/Aracı Kurumlar

Kaynak

22.05.2026 - Tefas

Fon İçeriği

Güncel Dağılım



- %90,41 Yatırım Fonları Katılma Payları
- %3,15 Hisse Senedi
- %2,71 Yabancı Hisse Senedi
- %2,23 Yabancı Borsa Yatırım Fonları
- %0,79 Vadeli İşlemler Nakit Teminatları
- %0,71 Mevduat (TL)

Portföyde İlk 5 Varlık

(Güncel KAP Portföy Dağılım Raporu'na Göre)

Para Piyasası Şemsiye Fonu	%14.7
Değişken Şemsiye Fonu	%10.1
Para Piyasası Şemsiye Fonu	%8.9
NRG BİRİNCİ PARA PİYASASI FONU	%6.3
Değişken Şemsiye Fonu	%5.6

Fonun Yatırım Stratejisi

Diğer fonların ve borsa yatırım fonlarının katılma paylarından oluşan fonları kapsayan şemsiye fondur. Fon, portföyünün en az %80'ini farklı yatırım fonlarının katılma paylarına yatırarak yatırımcılara çeşitlendirilmiş, esnek ve profesyonelce yönetilen bir yatırım imkânı sunar. Amaç, farklı varlık sınıflarına dolaylı yoldan erişim sağlayarak riski dağıtmak ve orta-uzun vadede istikrarlı getiri elde etmektir.

Döviz varlıklarını değerlendirmek isteyen ve USD mevduatın üzerinde getiri elde etmeyi hedefleyen nitelikli yatırımcılar için uygundur.

NBZ

BİRİNCİ SERBEST (DÖVİZ) FON

**Aylık USD
Mevduat
Eşlenik Getiri***

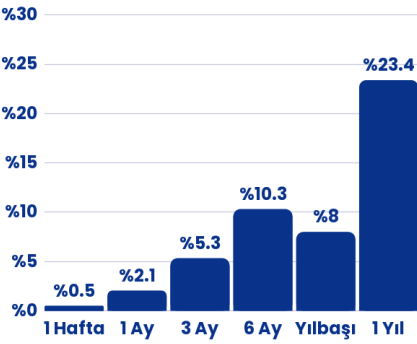
%6,1

**Yıllık USD
Mevduat
Eşlenik Getiri***

%5,6

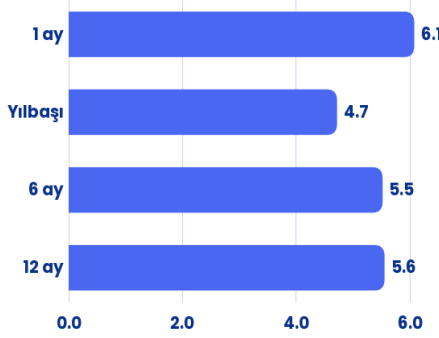
Performans

Dönemsel



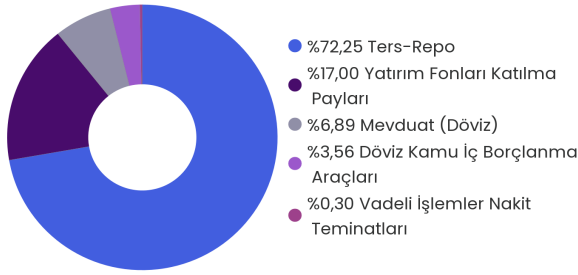
*Mevduat Eşlenik Getiri, fonun getirisinin mevduat karşılığını vermektedir.
Hesaplama formülü: Dönemsel Fon Getirisi * (365/Gün Sayısı) * (1-Fon Stopaj Oranı) / (1-Mevduat Stopaj Oranı)

USD Mevduat Eşlenik Getiri (%)



Fon İçeriği

Güncel Dağılım



Portföyde İlk 5 Varlık

(Güncel KAP Portföy Dağılım Raporu'na Göre)

T.REPO - USD	%66.1
MEVDUAT - USD	%19.0
NRG BİRİNCİ PARA PİYASASI FONU	%7.3
TRT210826F11 Devlet Tahvili	%3.4
NKA KATILIM SERBEST (DÖVİZ) FON	%3.4

Fonun Yatırım Stratejisi

Fon toplam değerinin en az %80'i, T.C. Hazine ve Maliye Bakanlığı ile yerli ihraççılar tarafından döviz cinsinden ihraç edilen borçlanma araçları, kira sertifikaları ve diğer para-sermaye piyasası araçlarına yatırılır. Ayrıca yurt içi bankalarda açılan döviz cinsi vadeli/vadesiz mevduat ve katılma hesapları ile dövizde dayalı türev işlemlerin nakit teminat ve primleri de bu oranın hesaplanmasında dikkate alınır.

Fon Toplam Değer

1.293.839.231,71 TL

Fon Yatırımcı Adedi

281

Fon Risk Seviyesi

6

Karşılaştırma Ölçütü

%100 BIST-KYD 1 AYLIK
MEVDUAT USD ENDEKSİ

Fon Yönetim Ücreti

Yıllık %1,50

Vergi (Stopaj)

Gerçek Kişi %17,5

Tüzel Kişi %0

Alım ve Satım Valör

Alım T+1

Satım T+3

Saklamacı Kuruluş

DenizBank A.Ş.

Satış Kanalları

Tefas'a Dahil tüm

Banka/Aracı Kurumlar

Kaynak

22.05.2026 - Tefas

Döviz varlıklarını faizsiz finans ilkelerine uygun şekilde değerlendirmek ve USD katılma hesabı üzerinde getiri elde etmeyi hedefleyen nitelikli yatırımcılar için uygundur.

NKA

KATILIM

SERBEST

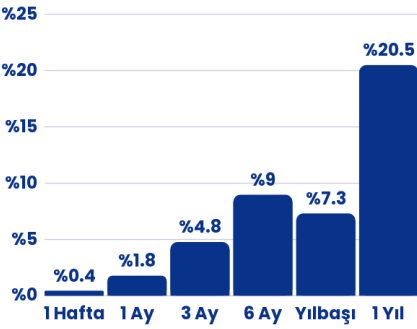
(DÖVİZ) FON

Aylık USD Kar Payı Eşlenik Getiri **%2,3**

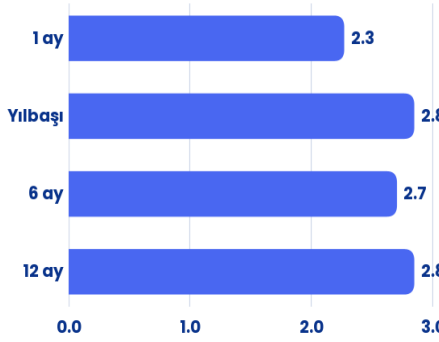
Yıllık USD Kar Payı Eşlenik Getiri **%2,8**

Performans

Dönemsel

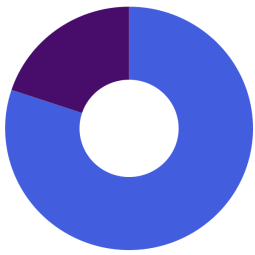


USD Mevduat Eşlenik Getiri (%)



Fon İçeriği

Güncel Dağılım



● %80,12 Kamu Kira Sertifikaları (Döviz)
● %19,88 Katılma Hesabı (Döviz)

Portföyde İlk 5 Varlık

(Güncel KAP Portföy Dağılım Raporu'na Göre)

KATILIM HESABI - USD	%86.5
TRD191127F17 Devlet Tahvili	%28.4
TRD191127F17 Devlet Tahvili	%28.4
TRD220726F19 KİRA SERTİFİKALARI - USD	%14.2
TRD220726F19 KİRA SERTİFİKALARI - USD	%14.2

Fon Toplam Değer

158.388.425,00 TL

Fon Yatırımcı Adedi

15

Fon Risk Seviyesi

3

Karşılaştırma Ölçütü

%100 BIST-KYD 1 AYLİK KAR PAYI USD ENDEKSİ

Fon Yönetim Ücreti

Yıllık %1,00

Vergi (Stopaj)

Gerçek Kişi %17,5

Tüzel Kişi %0

Alım ve Satım Valör

Alım T+1

Satım T+3

Saklamacı Kuruluş

Emlak Katılım Bankası A.Ş.

Satış Kanalları

Tefas'a Dahil tüm

Banka/Aracı Kurumlar

Kaynak

22.05.2026 - Tefas

Fonun Yatırım Stratejisi

Fon'un ana yatırım stratejisi doğrultusunda, fon toplam değerinin en az %80'i devamlı olarak, T.C. Hazine ve Maliye Bakanlığı tarafından döviz cinsinden ihraç edilen kira sertifikaları ile katılım finans ilke ve esaslarına uygun, faize dayalı olmayan para ve sermaye piyasası araçlarına yatırılacaktır.

Döviz varlıklarını değerlendirmek isteyen ve EUR mevduatın üzerinde getiri elde etmeyi hedefleyen nitelikli yatırımcılar için uygundur.

NVZ

ORSA SERBEST (DÖVİZ) FON

**Aylık EUR
Mevduat
Eşlenik Getiri***

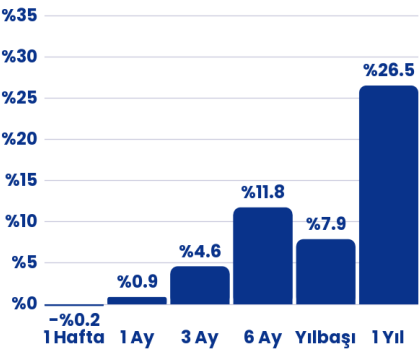
%7,9

**Yıllık EUR
Mevduat
Eşlenik Getiri***

%5,6

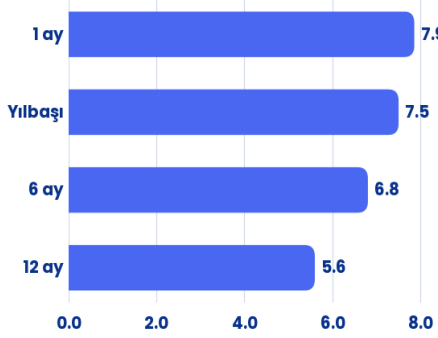
Performans

Dönemsel



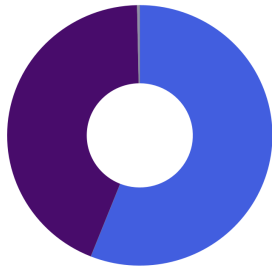
*Mevduat Eşlenik Getiri, fonun getirisinin mevduat karşılığını vermektedir.
Hesaplama formülü: Dönemsel Fon Getirisi * (365/Gün Sayısı) * (1-Fon Stopaj Oranı) / (1-Mevduat Stopaj Oranı)

EUR Mevduat Eşlenik Getiri (%)



Fon İçeriği

Güncel Dağılım



- %56,02 Mevduat (Döviz)
- %43,65 Yatırım Fonları Katılma Payları
- %0,32 Vadeli İşlemler Nakit Teminatları
- %0,01 Mevduat (TL)

Portföyde İlk 5 Varlık

(Güncel KAP Portföy Dağılım Raporu'na Göre)

MEVDUAT - EUR	%50.1
Serbest Şemsiye Fonu	%33.6
NRG BİRİNCİ PARA PİYASASI FONU	%15.2
EURTRY	%0.6
VIOP NAKIT TEMİNATI	%0.5

Fonun Yatırım Stratejisi

Fon toplam değerinin en az %80'i, T.C. Hazine ve Maliye Bakanlığı ile yerli ihraççılar tarafından döviz cinsinden ihraç edilen borçlanma araçları, kira sertifikaları ve diğer para-sermaye piyasası araçlarına yatırılır. Ayrıca yurt içi bankalarda açılan döviz cinsi vadeli/vadesiz mevduat ve katılma hesapları ile dövizde dayalı türev işlemlerin nakit teminat ve primleri de bu oranın hesaplanmasında dikkate alınır.

Fon Toplam Değer

748.202.840,66 TL

Fon Yatırımcı Adedi

325

Fon Risk Seviyesi

4

Karşılaştırma Ölçütü

%100 BIST-KYD 1 AYLIK
MEVDUAT USD ENDEKSİ +
%2.0

Fon Yönetim Ücreti

Yıllık %1,25

Vergi (Stopaj)

Gerçek Kişi %17,5

Tüzel Kişi %0

Alım ve Satım Valör

Alım T+1

Satım T+3

Saklamacı Kuruluş

DenizBank A.Ş.

Satış Kanalları

Tefas'a Dahil tüm
Banka/Aracı Kurumlar

Kaynak

22.05.2026 - Tefas

Altına yatırım yapan ve gram altın getirisi üzerinde performans arayan yatırımcılar için uygundur.

NAU
ALTIN FONU

Aylık Getiri

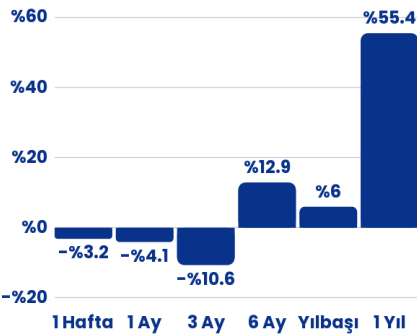
-%4,1

Yıllık Getiri

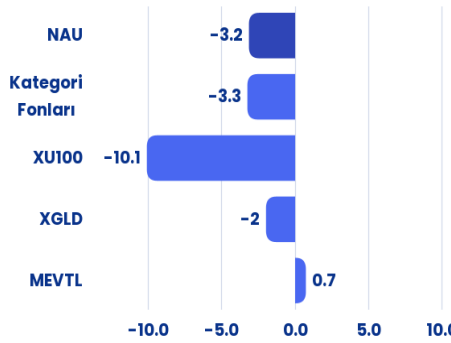
%55,4

Performans

Dönemsel



Haftalık Karşılaştırma (%)



Fon Toplam Değer

2.670.202.248,68 TL

Fon Yatırımcı Adedi

11869

Fon Risk Seviyesi

6

Karşılaştırma Ölçütü

%90 BIST-KYD ALTIN FIYAT
AGIRLIKLI ORTALAMA ENDEKSİ
%10 BIST-KYD 1 AYLIK
MEVDUAT TL ENDEKSİ

Fon Yönetim Ücreti

Yıllık %1,80

Vergi (Stopaj)

Gerçek Kişi %17,5

Tüzel Kişi %0

Alım ve Satım Valör

Alım T+1

Satım T+2

Saklamacı Kuruluş

DenizBank A.Ş.

Satış Kanalları

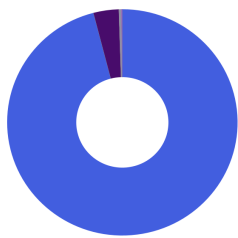
Tefas'a Dahil tüm
Banka/Aracı Kurumlar

Kaynak

22.05.2026 - Tefas

Fon İçeriği

Güncel Dağılım



- %95,95 Kıymetli Madenler
- %3,56 Yatırım Fonları Katılma Payları
- %0,35 Mevduat (TL)
- %0,14 Diğer

Portföyde İlk 5 Varlık

(Güncel KAP Portföy Dağılım Raporu'na Göre)

XAU995	%89.9
NZT PARA PİYASASI SERBEST FON	%4.4
NAK ALTIN KATILIM FONU	%3.0
NRG BİRİNCİ PARA PİYASASI FONU	%1.3
VIOP NAKIT TEMİNATI	%0.8

Fonun Yatırım Stratejisi

Fon, piyasada uygun koşullar oluştuğunda altına dayalı sermaye piyasası araçları arasındaki fiyat anomalilerinden faydalanarak arbitraj fırsatlarını değerlendirmeyi amaçlamaktadır. Aktif yönetilen fon, piyasa beklentileri doğrultusunda portföyünün en az %80'i ile %100'ü arasında altına dayalı sermaye piyasası araçlarına yatırım yapabilmektedir.

Katılım finans ilkelerine uygun şekilde altın fiyat hareketlerine yatırım yapmak isteyen, orta risk düzeyine sahip ve orta-uzun vadeli bakış açısı olan yatırımcılar için uygundur.

NAK

ALTIN KATILIM FONU

Aylık Getiri

-%4

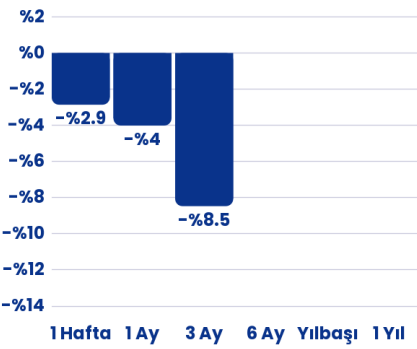
Yıllık Getiri*

%4,5

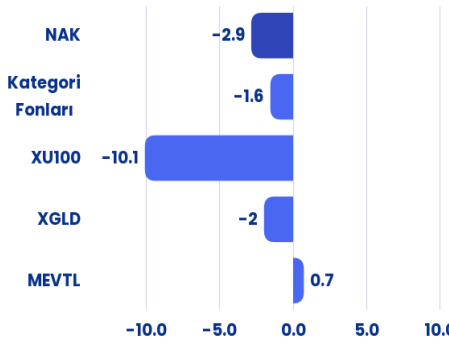
*İhraç tarihi olan 12.01.2026'ten itibaren hesaplanmıştır.

Performans

Dönemsel

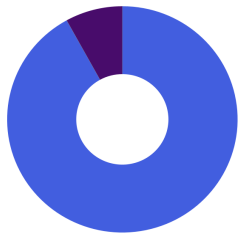


Haftalık Karşılaştırma (%)



Fon İçeriği

Güncel Dağılım



● %91,97 Kıymetli Madenler
● %8,03 Yatırım Fonları Katılma Payları

Portföyde İlk 5 Varlık

(Güncel KAP Portföy Dağılım Raporu'na Göre)

ALTIN KAYDI	%91.2
NSA PARA PİYASASI KATILIM SERBEST FON	%8.8

Fon Toplam Değer

137.124.869,69 TL

Fon Yatırımcı Adedi

175

Fon Risk Seviyesi

6

Karşılaştırma Ölçütü

%100 BIST-KYD ALTIN FIYAT
AGIRLIKLI ORTALAMA ENDEKSİ

Fon Yönetim Ücreti

Yıllık %1,80

Vergi (Stopaj)

Gerçek Kişi %17,5

Tüzel Kişi %0

Alım ve Satım Valör

Alım T+1

Satım T+2

Saklamacı Kuruluş

Miyon Yatırım Bankası A.Ş.

Satış Kanalları

Tefas'a Dahil tüm

Banka/Aracı Kurumlar

Kaynak

22.05.2026 - Tefas

Fonun Yatırım Stratejisi

Fonun yatırım amacı katılım finans ilkeleri çerçevesinde altın fiyatlarının hareketleriyle yüksek korelasyona sahip getiriler elde etmektir. Katılım finans esaslarına uygun şekilde yapılandırılan fon, portföyünün en az %80'ini altın, altına dayalı sermaye piyasası araçları ve altın endeksini takip eden enstrümanlara yönlendirerek altın fiyat hareketlerini yakalamayı amaçlar.

Borsa İstanbul'da işlem gören hisse senetlerinden oluşan portföyü ve esnek yönetim stratejisiyle, orta-uzun vadeli getiri arayışında olan ve risk algısı yüksek yatırımcılar için uygundur.

NRC

BİRİNCİ

DEĞİŞKEN FON

Aylık Getiri

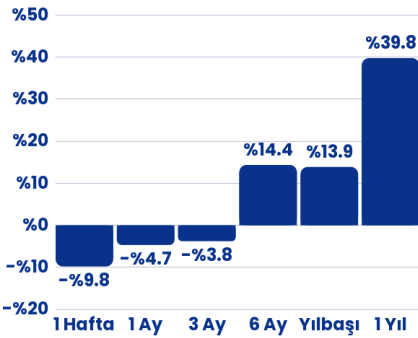
-%4,7

Yıllık Getiri

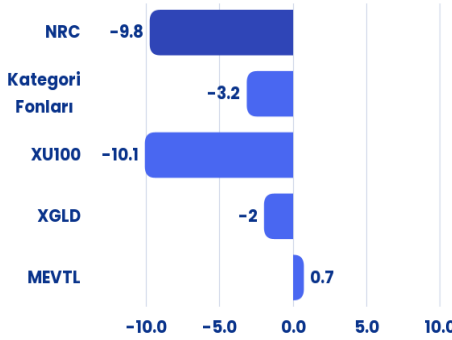
%39,8

Performans

Dönemsel



Haftalık Karşılaştırma (%)



Fon Toplam Değer

235.789.814,21 TL

Fon Yatırımcı Adedi

4053

Fon Risk Seviyesi

7

Karşılaştırma Ölçütü

%100 BIST-KYD 1 AYLIK
MEVDUAT TL ENDEKSİ

Fon Yönetim Ücreti

Yıllık %2,90

Vergi (Stopaj)

Gerçek Kişi %17,5

Tüzel Kişi %0

Fon katılma paylarının 1 yıldan uzun süre elde tutulması halinde %0 stopaj uygulanacaktır.

Alım ve Satım Valör

Alım T+1

Satım T+2

Saklamacı Kuruluş

DenizBank A.Ş.

Satış Kanalları

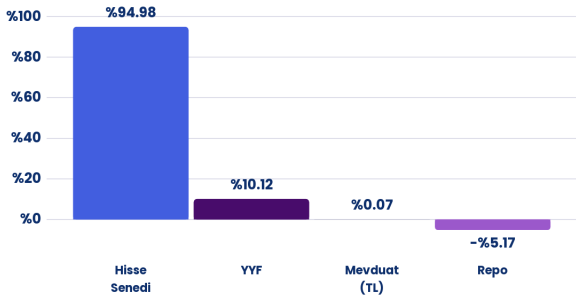
Tefas'a Dahil tüm
Banka/Aracı Kurumlar

Kaynak

22.05.2026 - Tefas

Fon İçeriği

Güncel Dağılım



Portföyde İlk 5 Hisse

(Güncel KAP Portföy Dağılım Raporu'na Göre)

EREGL Hisse Senedi	%10.5
KATMR Hisse Senedi	%7.8
DOAS Hisse Senedi	%5.7
YKBNK Hisse Senedi	%5.2
KRDDB Hisse Senedi	%5.1

Fonun Yatırım Stratejisi

Fon, orta ve uzun vadede TL bazında istikrarlı ve yüksek getiri hedeflemekte olup, BIST Pay Piyasası başta olmak üzere tüm piyasalardaki fırsatlardan faydalanmayı amaçlayan bir yönetim stratejisine sahiptir. Fon toplam değerinin en az %51'i devamlı olarak BIST'te işlem gören ortaklık paylarından oluşur. Ayrıca yabancı yatırım araçları da fon portföyüne dahil edilebilir.

Piyasa koşullarına göre esnek yönetilen, çeşitlendirilmiş portföy yapısıyla orta-uzun vadeli sürdürülebilir getiri hedefleyen, orta risk düzeyine sahip yatırımcılar için uygundur.

NZH

İKİNCİ DEĞİŞKEN FON

Aylık Getiri

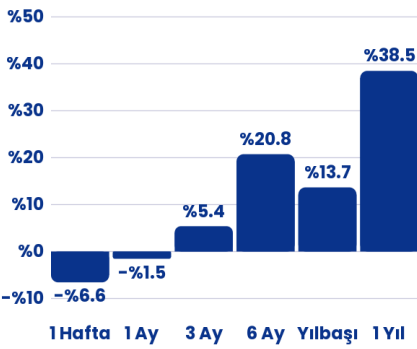
-%1,5

Yıllık Getiri

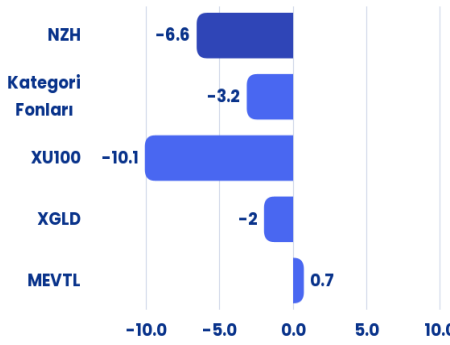
%38,5

Performans

Dönemsel

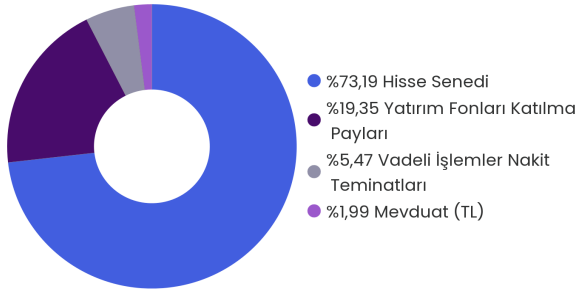


Haftalık Karşılaştırma (%)



Fon İçeriği

Güncel Dağılım



Portföyde İlk 5 Varlık

(Güncel KAP Portföy Dağılım Raporu'na Göre)

T.REPO - TL	%66.3
NZT PARA PİYASASI SERBEST FON	%8.1
VIOP NAKIT TEMİNATI	%8.0
NRG BİRİNCİ PARA PİYASASI FONU	%6.5
NVB İKİNCİ PARA PİYASASI (TL) FONU	%4.3

Fonun Yatırım Stratejisi

Fon, orta ve uzun vadede TL bazında sürdürülebilir ve yüksek getiri sağlamayı hedeflemektedir. Bu doğrultuda yerli ve yabancı piyasalarda ortaya çıkabilecek fırsatlardan etkin şekilde yararlanmayı amaçlayan, dinamik ve aktif bir portföy yönetim stratejisi izlenmektedir. Bir yıldan daha uzun süre yatırım yapan yatırımcılarımızın %0 stopaj oranından faydalanabilmesi için, fon portföyünün asgari %51'i Borsa İstanbul'da bulunan ortaklık paylarına yatırılır.

Fon Toplam Değer

436.820.712,57 TL

Fon Yatırımcı Adedi

314

Fon Risk Seviyesi

4

Karşılaştırma Ölçütü

%100 BIST-KYD 1 AYLIK MEVDUAT TL ENDEKSİ

Fon Yönetim Ücreti

Yıllık %2,75

Vergi (Stopaj)

Gerçek Kişi %17,5

Tüzel Kişi %0

Fon katılma paylarının 1 yıldan uzun süre elde tutulması halinde %0 stopaj uygulanacaktır.

Alım ve Satım Valör

Alım T+1

Satım T+2

Saklamacı Kuruluş

DenizBank A.Ş.

Satış Kanalları

Tefas'a Dahil tüm Banka/Aracı Kurumlar

Kaynak

22.05.2026 - Tefas

Fon, birikimlerini küresel ve yerli teknoloji şirketlerinde değerlendirerek uzun vadeli büyüme ve inovasyon odaklı yatırım fırsatlarından yararlanmak isteyen yatırımcılar için uygundur.

Aylık Getiri

%18,1

Yıllık Getiri*

%54,3

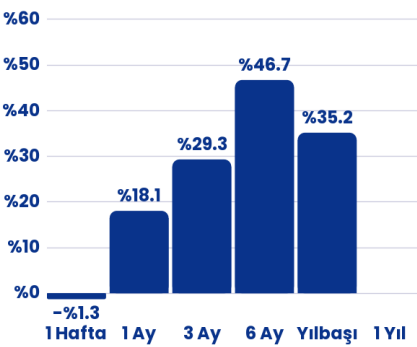
*İhraç tarihi olan 14.07.2025'ten itibaren hesaplanmıştır.

NTI

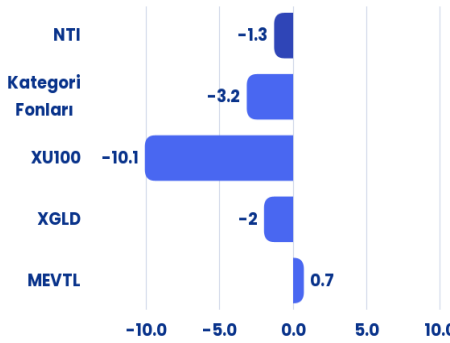
**TEKNOLOJİ VE
İNOVASYON
DEĞİŞKEN FON**

Performans

Dönemsel

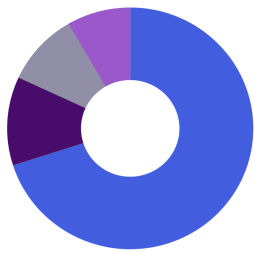


Haftalık Karşılaştırma (%)



Fon İçeriği

Güncel Dağılım



- %70,04 Yabancı Hisse Senedi
- %11,87 Yatırım Fonları Katılma Payları
- %9,73 Vadeli İşlemler Nakit Teminatları
- %8,36 Hisse Senedi

Portföyde İlk 5 Varlık

(Güncel KAP Portföy Dağılım Raporu'na Göre)

GOOGL Hisse Senedi	%6.9
ASELS Hisse Senedi	%6.0
Micron Tech Hisse Senedi	%5.9
Hisse Senedi Şemsiye Fonu	%4.9
NVIDIA Hisse Senedi	%4.8

Fonun Yatırım Stratejisi

Fon, yapay zekadan dijital finansa uzanan geniş teknoloji teması alanlarında faaliyet gösteren yerli ve yabancı şirketlere yatırım yapma imkanı sunmaktadır. Fonun yatırım stratejisi doğrultusunda gerçekleştirilen veri analizleri ve portföy yöneticisi beklentileri dahilinde küresel teknolojik inovasyon alanında öne çıkan ve yüksek büyüme potansiyeli sunan ortaklık payları ve sermaye piyasası araçlarına yatırım yapılır.

Fon Toplam Değer

218.769.508,97 TL

Fon Yatırımcı Adedi

960

Fon Risk Seviyesi

6

Karşılaştırma Ölçütü

%65 NASDAQ 100 Technology

TR ENDEKSİ

%35 BIST TEKNOLOJİ AĞIRLIK

SINIRLAMALI GETİRİ ENDEKSİ

Fon Yönetim Ücreti

Yıllık %2,25

Vergi (Stopaj)

Gerçek Kişi %17,5

Tüzel Kişi %0

Alım ve Satım Valör

Alım T+1

Satım T+2

Saklamacı Kuruluş

Misyon Yatırım Bankası A.Ş.

Satış Kanalları

Tefas'a Dahil tüm

Banka/Aracı Kurumlar

Kaynak

22.05.2026 - Tefas

Fon, birikimlerini yerli ve global temettü lideri şirketlerde değerlendirerek düzenli nakit akışı ve uzun vadeli değer artışı hedefleyen yatırımcılar için uygundur.

NKP

KAR PAYI

ÖDEYEN

DEĞİŞKEN FON

Aylık Getiri

-%2,3

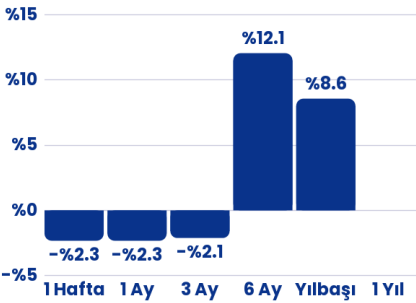
Yıllık Getiri*

%15

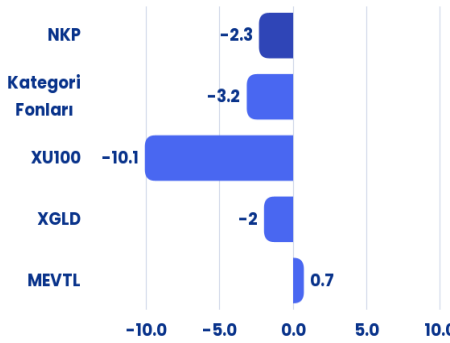
*İhraç tarihi olan 14.07.2025'ten itibaren hesaplanmıştır.

Performans

Dönemsel

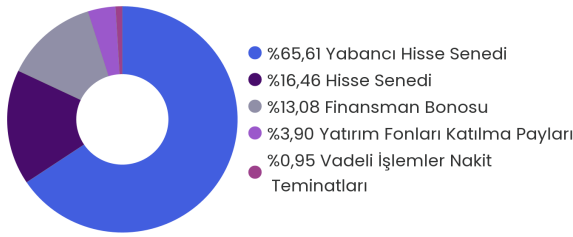


Haftalık Karşılaştırma (%)



Fon İçeriği

Güncel Dağılım



Portföyde İlk 5 Varlık

(Güncel KAP Portföy Dağılım Raporu'na Göre)

VIOP NAKIT TEMİNATI	%10.3
NAU ALTIN FONU	%4.8
TRFHZRF82611 Bono	%3.9
TRFTAMF72629 Bono	%3.4
GOOGL Hisse Senedi	%3.3

Fonun Yatırım Stratejisi

Fon, yüksek temettü verimliliği sağlamış, güçlü temettü ödeme geçmişine sahip ve temettü potansiyeli yüksek şirketlerin kapsamlı analizi doğrultusunda yatırım yapmayı hedeflemektedir. Fon, Türk Lirası cinsinden birikimlerin; temettü ödeyen yerli ve global şirketlerde değerlendirilmesi yoluyla yatırımcısına düzenli nakit akışı ve uzun vadeli değer artışı sunmayı amaçlamaktadır. Yatırımcısına her iki ayda bir, yılda 6 kez düzenli temettü dağıtmayı hedeflemektedir.

Fon Toplam Değer

168.026.970,41 TL

Fon Yatırımcı Adedi

3309

Fon Risk Seviyesi

5

Karşılaştırma Ölçütü

%65 NASDAQ 100 Technology TR ENDEKSİ

%35 BIST TEKNOLOJİ AĞIRLIK SINIRLAMALI GETİRİ ENDEKSİ

Fon Yönetim Ücreti

Yıllık %2,25

Vergi (Stopaj)

Gerçek Kişi %17,5

Tüzel Kişi %0

Alım ve Satım Valör

Alım T+1

Satım T+2

Saklamacı Kuruluş

Misyon Yatırım Bankası A.Ş.

Satış Kanalları

Tefas'a Dahil tüm

Banka/Aracı Kurumlar

Kaynak

22.05.2026 - Tefas

Borsa İstanbul'da işlem gören hisse senetlerine yatırım yaparak orta ve uzun vadede getiri hedefleyen yatırımcılar için uygundur.

NHY
BİRİNCİ HİSSE
SENEDİ (TL)
FONU (HSYF)

Aylık Getiri

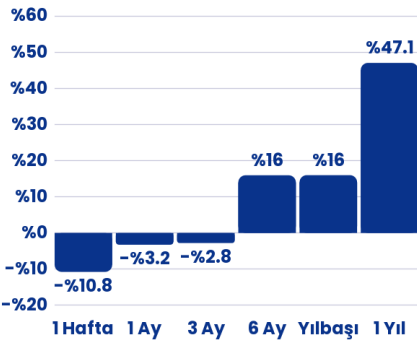
-%3,2

Yıllık Getiri

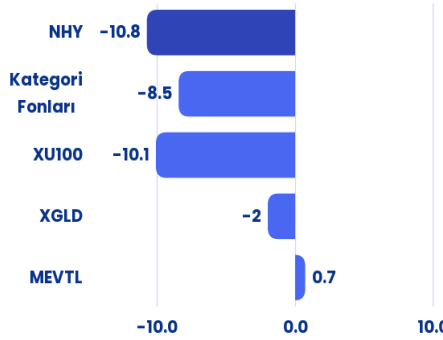
%47,1

Performans

Dönemsel



Haftalık Karşılaştırma (%)



Fon Toplam Değer

155.516.901,78 TL

Fon Yatırımcı Adedi

2440

Fon Risk Seviyesi

7

Karşılaştırma Ölçütü

%90 BIST 100 GETİRİ ENDEKSİ
%10 BIST-KYD REPO (BRUT)
ENDEKSİ

Fon Yönetim Ücreti

Yıllık %2,90

Vergi (Stopaj)

Gerçek Kişi %0

Tüzel Kişi %0

Alım ve Satım Valör

Alım T+1

Satım T+2

Saklamacı Kuruluş

DenizBank A.Ş.

Satış Kanalları

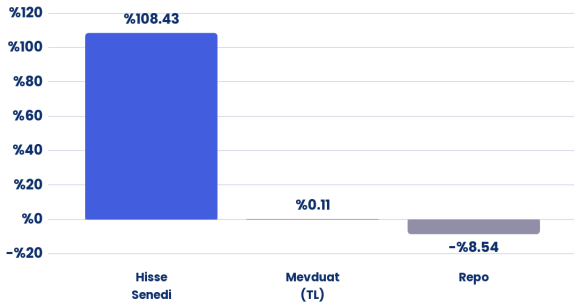
Tefas'a Dahil tüm
Banka/Aracı Kurumlar

Kaynak

22.05.2026 - Tefas

Fon İçeriği

Güncel Dağılım



Portföyde İlk 5 Hisse

(Güncel KAP Portföy Dağılım Raporu'na Göre)

IZMDC Hisse Senedi	%9.3
DOAS Hisse Senedi	%6.9
EREGL Hisse Senedi	%6.6
KATMR Hisse Senedi	%5.7
ISFIN Hisse Senedi	%5.3

Fonun Yatırım Stratejisi

Fon toplam değerinin en az %80'i devamlı olarak, Borsa İstanbul'da işlem gören yerli ve/veya yabancı ihraççıların payları, bu paylara dayalı vadeli işlem ve opsiyon sözleşmeleri ile aracı kuruluş varantlarından oluşur. Aktif olarak yönetilen fon, büyüme potansiyeli yüksek şirketlerin hisse senetlerine yatırım yaparak getirilerinden yararlanmayı hedefler.

Türkiye'nin önde gelen şirketlerine ve gelecek vaat eden sektörlerine yatırım yaparak reel getiri arayan yatırımcılar için uygundur.

NKC

İKİNCİ HİSSE SENEDİ FONU (HSYF)

Aylık Getiri

-%3,7

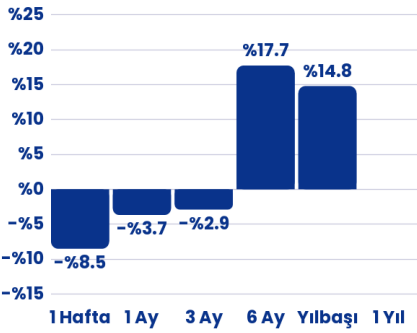
Yıllık Getiri*

%21,5

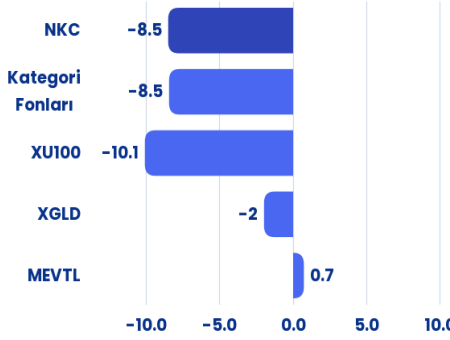
*İhraç tarihi olan 12.08.2025'ten itibaren hesaplanmıştır.

Performans

Dönemsel

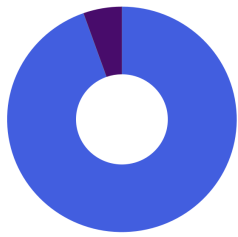


Haftalık Karşılaştırma (%)



Fon İçeriği

Güncel Dağılım



● %94,56 Hisse Senedi
● %5,44 Yatırım Fonları Katılma Payları

Portföyde İlk 5 Varlık

(Güncel KAP Portföy Dağılım Raporu'na Göre)

ISMEN Hisse Senedi	%7.0
AYDEM Hisse Senedi	%6.0
KRVGD Hisse Senedi	%5.4
MGROS Hisse Senedi	%5.2
GLYHO Hisse Senedi	%4.8

Fonun Yatırım Stratejisi

Fon'un yatırım stratejisi gereği, toplam değerinin en az %80'i sürekli olarak Borsa İstanbul'da işlem gören ortaklık payları ve bu paylardan oluşan endekslere yatırılır. Fon portföyünde, farklı sektörlerden seçilen yerli hisse senetleriyle çeşitlendirilerek riskin dengelenmesi amaçlanır. Temel analize dayalı aktif portföy yönetimi sayesinde piyasa koşullarına göre esnek pozisyon alınabilir.

Fon Toplam Değer

385.401.193,19 TL

Fon Yatırımcı Adedi

1255

Fon Risk Seviyesi

6

Karşılaştırma Ölçütü

%100 BIST 100 GETİRİ ENDEKSİ

Fon Yönetim Ücreti

Yıllık %2,80

Vergi (Stopaj)

Gerçek Kişi %0

Tüzel Kişi %0

Alım ve Satım Valör

Alım T+1

Satım T+2

Saklamacı Kuruluş

Misyon Yatırım Bankası A.Ş.

Satış Kanalları

Tefas'a Dahil tüm

Banka/Aracı Kurumlar

Kaynak

22.05.2026 - Tefas

Birikimlerini yerli hisse senedi piyasasında halka açık şirketlerinde değerlendirerek uzun vadeli büyüme ve değer odaklı yatırım fırsatlarından yararlanmak isteyen yatırımcılar için uygundur.

NUH

ÜÇÜNCÜ HİSSE SENEDİ FONU (HSYF)

Aylık Getiri

-%1,9

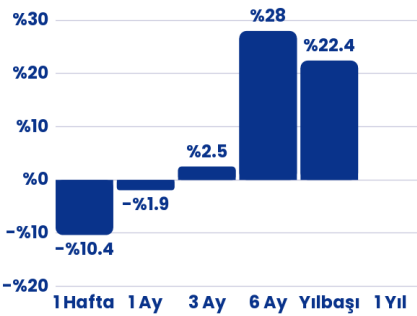
Yıllık Getiri*

%20,7

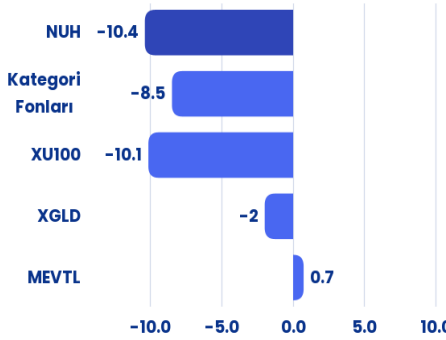
*İhraç tarihi olan 05.11.2025'ten itibaren hesaplanmıştır.

Performans

Dönemsel

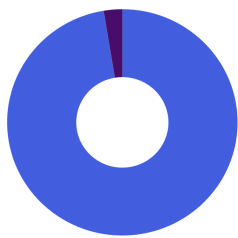


Haftalık Karşılaştırma (%)



Fon İçeriği

Güncel Dağılım



● %97,40 Hisse Senedi
● %2,60 Yatırım Fonları Katılma Payları

Portföyde İlk 5 Hisse

(Güncel KAP Portföy Dağılım Raporu'na Göre)

KBORU Hisse Senedi	%9.0
KUTPO Hisse Senedi	%8.9
YUNSA Hisse Senedi	%8.8
GRSEL Hisse Senedi	%8.5
GEDZA Hisse Senedi	%8.0

Fonun Yatırım Stratejisi

Güncel ve/veya gelecek dönemde reel anlamda büyüme potansiyeli olan, mümkün olduğu ölçüde düşük sermayeli şirketlere odaklanarak şirketlere yatırım yapar. Sektörel bazda fırsatların yeterli görüldüğü taktirde sanayi ve hizmet sektörünü öncelikte tutarak yatırımlar yapar ve getiri sağlamayı hedefler.

Fon Toplam Değer

136.074.480,50 TL

Fon Yatırımcı Adedi

1352

Fon Risk Seviyesi

6

Karşılaştırma Ölçütü

%100 BIST 100 GETİRİ ENDEKSİ

Fon Yönetim Ücreti

Yıllık %2,80

Vergi (Stopaj)

Gerçek Kişi %0

Tüzel Kişi %0

Alım ve Satım Valör

Alım T+1

Satım T+2

Saklamacı Kuruluş

Misyon Yatırım Bankası A.Ş.

Satış Kanalları

Tefas'a Dahil tüm

Banka/Aracı Kurumlar

Kaynak

22.05.2026 - Tefas

Katılım finans prensiplerine uygun hisse yatırımı yapmak isteyen, orta-uzun vadeli perspektife sahip ve sürdürülebilir sermaye kazancı hedefleyen yatırımcılar için uygundur.

NKM

KATILIM HİSSE
SENEDİ FONU
(HSYF)

Aylık Getiri

-%0,9

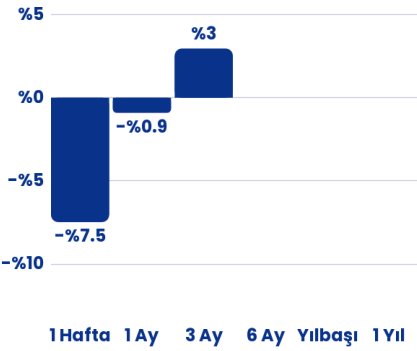
Yıllık Getiri*

-%1,1

*İhraç tarihi olan 16.02.2026'ten itibaren hesaplanmıştır.

Performans

Dönemsel



Haftalık Karşılaştırma (%)



Fon Toplam Değer

53.490.859,58 TL

Fon Yatırımcı Adedi

571

Fon Risk Seviyesi

6

Karşılaştırma Ölçütü

%100 BIST KATILIM 50 GETİRİ ENDEKSİ

Fon Yönetim Ücreti

Yıllık %2,80

Vergi (Stopaj)

Gerçek Kişi %0

Tüzel Kişi %0

Alım ve Satım Valör

Alım T+1

Satım T+2

Saklamacı Kuruluş

Misyon Yatırım Bankası A.Ş.

Satış Kanalları

Tefas'a Dahil tüm

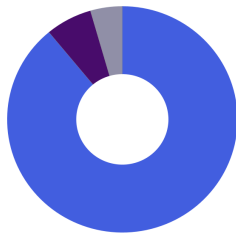
Banka/Aracı Kurumlar

Kaynak

22.05.2026 - Tefas

Fon İçeriği

Güncel Dağılım



- %89,00 Hisse Senedi
- %6,52 Yatırım Fonları Katılma Payları
- %4,48 Katılma Hesabı (TL)

Portföyde İlk 5 Varlık

(Güncel KAP Portföy Dağılım Raporu'na Göre)

NSA PARA PİYASASI KATILIM SERBEST FON	%9.3
ALBRK Hisse Senedi	%8.5
RGYAS Hisse Senedi	%8.3
KRVGD Hisse Senedi	%7.4
GOKNR Hisse Senedi	%6.8

Fonun Yatırım Stratejisi

Fon, katılım finans ilkelerine uygun, güçlü bilançolu ve sürdürülebilir kârlılık potansiyeline sahip şirketleri seçer. Portföy, faizsiz finans prensipleri doğrultusunda sektörel çeşitlendirme ile oluşturularak aktif şekilde yönetilir. Enflasyon, makroekonomik gelişmeler ve jeopolitik riskler yakından izlenirken; fon, kısa vadeli dalgalanmalardan ziyade uzun vadede katılım esaslı endekslerin üzerinde reel getiri hedefler.

Fon, yurt dışı ve yurt içi varlıklara dinamik bir dağılımla yatırım hedefleyen nitelikli yatırımcılar için uygundur.

NVC

VENTO SERBEST FON

Aylık Getiri

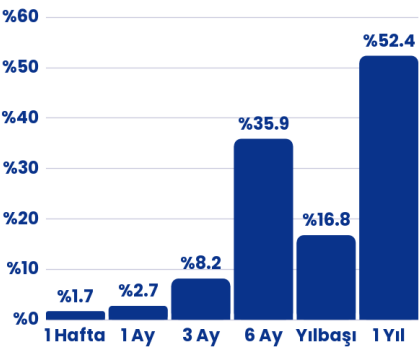
%2,7

Yıllık Getiri

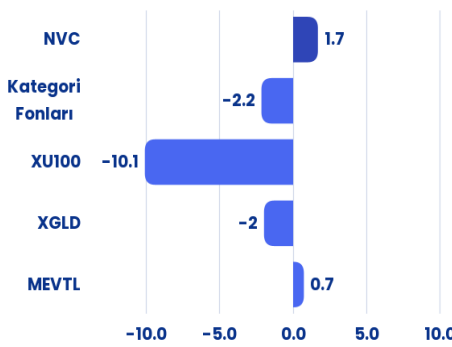
%52,4

Performans

Dönemsel



Haftalık Karşılaştırma (%)



Fon Toplam Değer

10.955.575,38 TL

Fon Yatırımcı Adedi

102

Fon Risk Seviyesi

6

Karşılaştırma Ölçütü

%100 BIST-KYD 1 AYLIK MEVDUAT TL ENDEKSİ

Fon Yönetim Ücreti

Yıllık %2,50

Vergi (Stopaj)

Gerçek Kişi %17,5

Tüzel Kişi %0

Alım ve Satım Valör

Alım T+1

Satım T+3

Saklamacı Kuruluş

DenizBank A.Ş.

Satış Kanalları

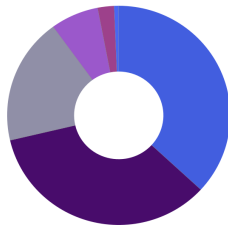
Tefas'a Dahil tüm Banka/Aracı Kurumlar

Kaynak

22.05.2026 - Tefas

Fon İçeriği

Güncel Dağılım



- %36,85 Yatırım Fonları Katılma Payları
- %34,49 Yabancı Hisse Senedi
- %18,65 Yabancı Borsa Yatırım Fonları
- %6,97 Vadeli İşlemler Nakit Teminatları
- %2,37 Mevduat (Döviz)
- %0,67 Mevduat (TL)

Portföyde İlk 5 Varlık

(Güncel KAP Portföy Dağılım Raporu'na Göre)

NRG BİRİNCİ PARA PİYASASI FONU	%33.0
NZT PARA PİYASASI SERBEST FON	%25.2
NVB İKİNCİ PARA PİYASASI (TL) FONU	%16.5
MICROSOFT Hisse Senedi	%13.9
QQQ	%6.9

Fonun Yatırım Stratejisi

Fon, yatırımcısına USD bazında orta-uzun vadede mutlak getiri sağlamayı hedefler. Bu kapsamda spot ve türev piyasalarda uzun/kısa pozisyon alabilir, kaldıraçlı işlemler gerçekleştirebilir ve trendleri yakalamak için istatistiksel-matematiksel algoritmalar kullanır. Fon; TL ve döviz cinsi para ve sermaye piyasası araçları ile Kurulca uygun görülen diğer enstrümanlara yatırım yaparak sermaye kazancı ve portföy değerinde artış amaçlar.

Fon, dengeli portföy yapısıyla orta düzeyde risk olarak TL bazında orta-uzun vadeli getiri hedefleyen nitelikli yatırımcılar için uygundur.

NSY

YEDİNCİ

SERBEST FON

Aylık Getiri

%2,5

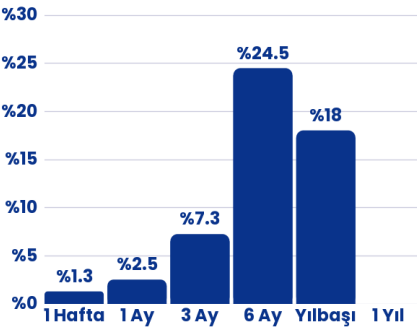
Yıllık Getiri*

%33,5

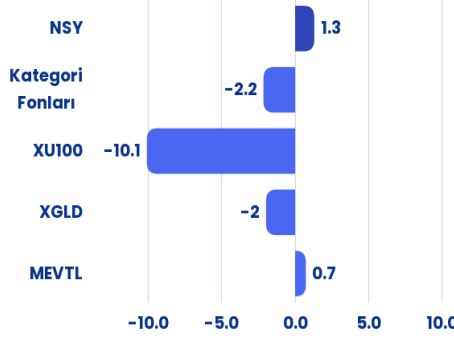
*İhraç tarihi olan 02.09.2025'ten itibaren hesaplanmıştır.

Performans

Dönemsel



Haftalık Karşılaştırma (%)



Fon Toplam Değer

1.122.905.144,21 TL

Fon Yatırımcı Adedi

68

Fon Risk Seviyesi

3

Karşılaştırma Ölçütü

%100 BIST-KYD 1 AYLIK MEVDUAT TL ENDEKSİ * 1.1

Fon Yönetim Ücreti

Yıllık %2,75

Vergi (Stopaj)

Gerçek Kişi %17,5

Tüzel Kişi %0

Alım ve Satım Valör

Alım T+1

Satım T+1

Saklamacı Kuruluş

Misyon Yatırım Bankası A.Ş.

Satış Kanalları

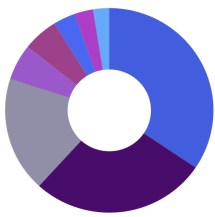
Neo Portföy Yönetimi A.Ş.

Kaynak

22.05.2026 - Tefas

Fon İçeriği

Güncel Dağılım



- %34,43 Yatırım Fonları Katılma Payları
- %27,34 Ters-Repo
- %18,22 Takasbank Para Piyasası
- %5,69 Kıymetli Madenler Cinsinden BYF
- %5,47 Vadeli İşlemler Nakit Teminatları
- %3,43 Finansman Bonosu
- %2,90 Hisse Senedi
- %2,52 Mevduat (TL)

Portföyde İlk 5 Varlık

(Güncel KAP Portföy Dağılım Raporu'na Göre)

NZT PARA PİYASASI SERBEST FON	%35.9
TPP	%16.5
T.REPO - TL	%16.5
ZGOLD	%7.2
Değişken Şemsiye Fonu	%6.2

Fonun Yatırım Stratejisi

Fon, dengeli portföy yapısı ve risk dağılımı ilkesiyle yatırımcılara orta-uzun vadede TL bazında yüksek getiri sağlamayı hedefler. Fon portföyü; yurt içi ve yurt dışı ortaklık payları, kamu ve özel sektör borçlanma araçları ile spot ve türev piyasa enstrümanlarından oluşur. Borsa İstanbul'da işlem gören paylar ve türev ürünlerdeki fiyat farklılıkları, piyasa yapıcılık algoritmaları, yüksek frekanslı işlem sistemleri ve istatistiksel arbitraj stratejileri ile değerlendirilebilir.

Fon, hisse senedi ağırlıklı yatırım yapmak isteyen, yüksek getiri hedefleyen ve yüksek risk algısına sahip nitelikli yatırımcılar için uygundur.

DRA

DORA SERBEST FON

Aylık Getiri

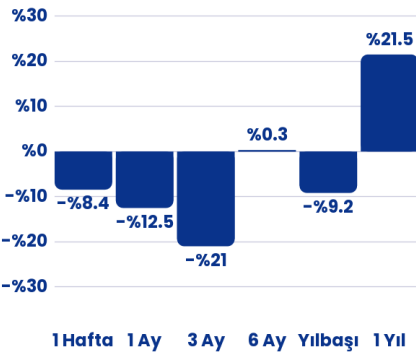
-%12,5

Yıllık Getiri

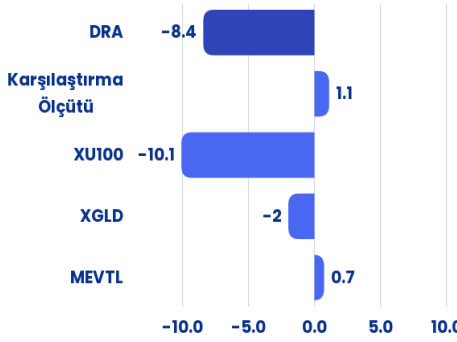
%21,5

Performans

Dönemsel

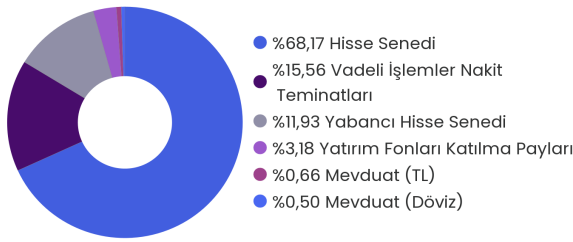


Haftalık Karşılaştırma (%)



Fon İçeriği

Güncel Dağılım



Fonun Yatırım Stratejisi

Fonun hedefi orta-uzun vadede yüksek sermaye kazancı sağlamaktır. Bu doğrultuda, ağırlıklı olarak yüksek getiri potansiyeli taşıyan Türk ve yabancı ortaklık paylarına yatırım yapar, stratejisini türev araçlarla destekler ve farklı varlık sınıflarındaki fırsatlardan yararlanır. Yatırım kararları kapsamlı temel analizlere dayanmaktadır.

Fon Toplam Değer

41.390.562,08 TL

Fon Yatırımcı Adedi

25

Fon Risk Seviyesi

7

Karşılaştırma Ölçütü

%100 BIST-KYD 1 AYLIK
MEVDUAT TL ENDEKSİ + %20.0

Fon Yönetim Ücreti

Yıllık %2,20

Vergi (Stopaj)

Gerçek Kişi %17,5

Tüzel Kişi %0

Alım ve Satım Valör

Alım T+1

Satım T+2

Saklamacı Kuruluş

DenizBank A.Ş.

Satış Kanalları

Neo Portföy Yönetimi A.Ş.

Kaynak

22.05.2026 - Tefas

TEFAS Dışı Fonlar



/neoportfoy_tr



@neoportfoy_tr



/neo_portfoy



/neo-asset-management

Fon, döviz bazında istikrarlı getiri arayan, ileri teknolojiye dayalı arbitraj stratejileriyle piyasa riski minimize edilmiş yatırımları tercih eden nitelikli yatırımcılar için uygundur.

Aylık Getiri

%3,3

Yıllık Getiri

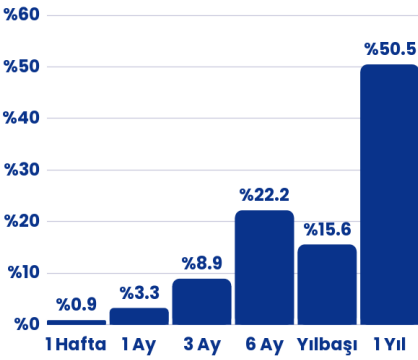
%50,5

NIS

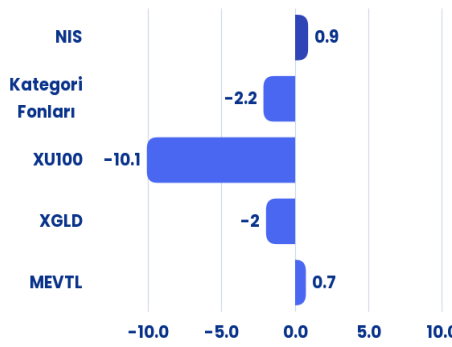
**İSTATİSTİKSEL
ARBİTRAJ
SERBEST FON**

Performans

Dönemsel

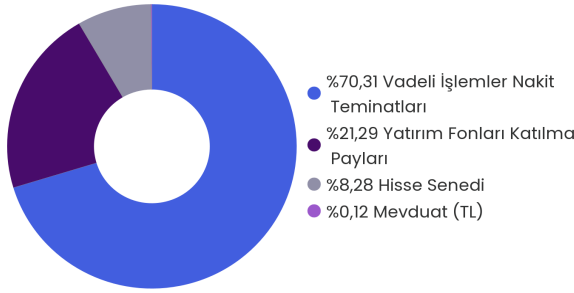


Haftalık Karşılaştırma (%)



Fon İçeriği

Güncel Dağılım



Fonun Yatırım Stratejisi

Fon, spot ve vadeli hisse senetleri ile aynı hisselerin farklı vadelerdeki VİOP kontratları arasındaki fiyat farklılıklarını (Calendar Spread) ultra yüksek frekanslı algoritmalarla değerlendirerek USD bazında getiri sağlamayı hedefler. Fon yönetim ekibinin geliştirdiği FPGA tabanlı işlem altyapısı sayesinde piyasada en hızlı emir iletimi ve yüksek işlem verimliliği elde edilir. Döviz dalgalanmaları büyük ölçüde hedge edilerek getiriler USD bazında güvence altına alınırken, eş zamanlı spot ve vadeli pozisyonlarla piyasa riski minimize edilir.

Fon Toplam Değer

972.982.342,91 TL

Fon Yatırımcı Adedi

25

Fon Risk Seviyesi

4

Karşılaştırma Ölçütü

%100 BIST-KYD 1 AYLIK
MEVDUAT USD ENDEKSİ + %1.0

Fon Yönetim Ücreti

Yıllık %1,50

Fon Performans Ücreti

Getirinin karşılaştırma ölçütünü aşan kısmının %35'i oranında aylık olarak uygulanmaktadır.

Vergi (Stopaj)

Gerçek Kişi %17,5

Tüzel Kişi %0

Alım ve Satım Valör

Alım T+1

Satım T+1

Saklamacı Kuruluş

Denizbank A.Ş.

Satış Kanalları

Neo Portföy Yönetimi A.Ş.

Kaynak

22.05.2026 - Tefas

Fon, istikrarlı getiri arayan, ileri teknolojiye dayalı arbitraj stratejileriyle yönetilen fon yatırımlarını tercih eden nitelikli yatırımcılar için uygundur.

NBH
ALGORİTMİK
STRATEJİLER
SERBEST FON

Aylık Getiri

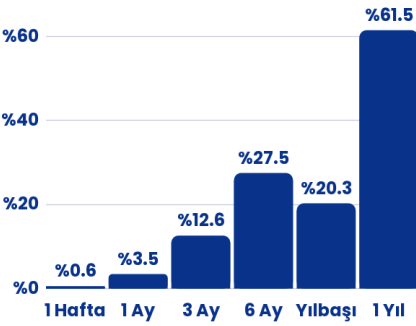
%3,5

Yıllık Getiri

%61,5

Performans

Dönemsel

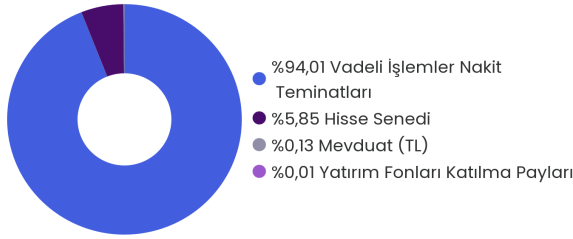


Haftalık Karşılaştırma (%)



Fon İçeriği

Güncel Dağılım



Fonun Yatırım Stratejisi

Fon, spot ve vadeli hisse senetleri ile aynı hissenin farklı vadelerdeki VİOP kontratları arasındaki fiyat farklılıklarını (Calendar Spread) ultra yüksek frekanslı algoritmalarla değerlendirerek getiri yaratmayı hedefler. Fon yönetim ekibinin geliştirdiği FPGA tabanlı işlem altyapısı sayesinde piyasada en hızlı emir iletimi ve yüksek işlem verimliliği elde edilir.

Fon Toplam Değer

1.093.376.397,37 TL

Fon Yatırımcı Adedi

148

Fon Risk Seviyesi

6

Karşılaştırma Ölçütü

%100 BIST 100 GETİRİ ENDEKSİ

Fon Yönetim Ücreti

Yıllık %3,50

Fon Performans Ücreti

Getirinin karşılaştırma ölçütünü aşan kısmının %35'i oranında aylık olarak uygulanmaktadır.

Vergi (Stopaj)

Gerçek Kişi %17,5

Tüzel Kişi %0

Alım ve Satım Valör

Alım T+1

Satım T+2

Saklamacı Kuruluş

Denizbank A.Ş.

Satış Kanalları

Neo Portföy Yönetimi A.Ş.

Kaynak

22.05.2026 - Tefas

Fon, uzun vadeli büyüme potansiyeli olan Borsa İstanbul şirketlerine yatırım yapmak isteyen nitelikli yatırımcılar için uygundur.

NFH

HİSSE SENEDİ
SERBEST FON
(HSYF)

Aylık Getiri

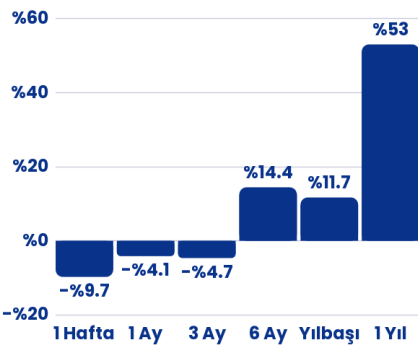
-%4,1

Yıllık Getiri

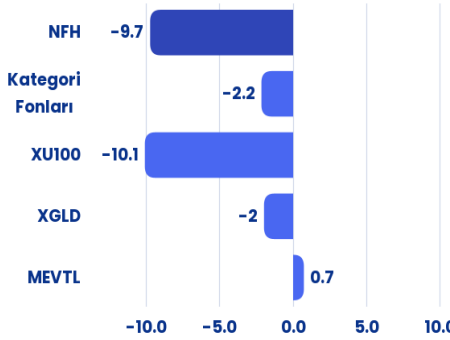
%53

Performans

Dönemsel

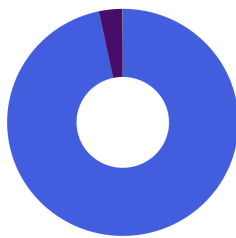


Haftalık Karşılaştırma (%)



Fon İçeriği

Güncel Dağılım



- %96,68 Hisse Senedi
- %3,24 Yatırım Fonları Katılma Payları
- %0,08 Mevduat (TL)

Fonun Yatırım Stratejisi

Fon, hisse senedi yoğun serbest bir fondur. Fon portföyünün en az %80'i, Borsa İstanbul'da işlem gören ortaklık payları ile bu paylara veya BIST endekslerine dayalı türev araçlara yatırılır. Ana strateji, temel analiz odaklı yaklaşımla faaliyet raporları, sektörel göstergeler ve geleceğe yönelik beklentiler ışığında; istikrarlı büyüme gösteren veya toparlanma potansiyeli taşıyan şirket hisselerine yatırım

Fon Toplam Değer

110.195.013,82 TL

Fon Yatırımcı Adedi

50

Fon Risk Seviyesi

6

Karşılaştırma Ölçütü

%100 BIST 100 GETİRİ ENDEKSİ

Fon Yönetim Ücreti

Yıllık %2,00

Fon Performans Ücreti

Getirinin karşılaştırma ölçütünü aşan kısmının %20'si oranında yılda bir kere tahsil edilmektedir.

Vergi (Stopaj)

Gerçek Kişi %17,5

Tüzel Kişi %0

Alım ve Satım Valör

Alım T+1

Satım T+2

Saklamacı Kuruluş

DenizBank A.Ş.

Satış Kanalları

Neo Portföy Yönetimi A.Ş.

Kaynak

22.05.2026 - Tefas

Fon, yurt içi ve yurt dışı hisselerle yatırım yaparak orta-uzun vadede yüksek sermaye kazancı hedefleyen nitelikli yatırımcılar için uygundur.

NP1 YASEMİN SERBEST FON

Aylık Getiri

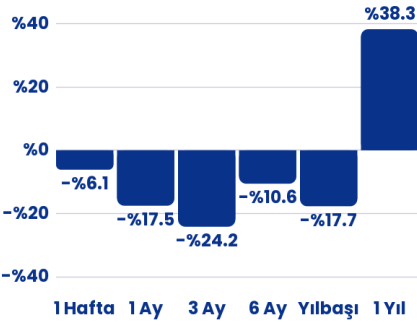
-%17,5

Yıllık Getiri

%38,3

Performans

Dönemsel



Haftalık Karşılaştırma (%)



Fon Toplam Değer

1.215.536.549,31 TL

Fon Yatırımcı Adedi

164

Fon Risk Seviyesi

7

Karşılaştırma Ölçütü

%51 BIST-KYD 1 AYLIK

MEVDUAT TL ENDEKSİ

%49 BIST-KYD 1 AYLIK

MEVDUAT USD ENDEKSİ

Fon Yönetim Ücreti

Yıllık %2,20

Fon Performans Ücreti

Getirinin karşılaştırma ölçütünü aşan kısmının %20'si oranında yılda iki kere tahsil edilmektedir.

Vergi (Stopaj)

Gerçek Kişi %17,5

Tüzel Kişi %0

Alım ve Satım Valör

Alım T+1

Satım T+3

Saklamacı Kuruluş

DenizBank A.Ş.

Satış Kanalları

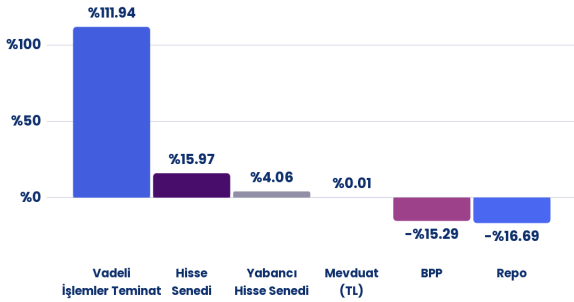
Neo Portföy Yönetimi A.Ş.

Kaynak

22.05.2026 - Tefas

Fon İçeriği

Güncel Dağılım



Fonun Yatırım Stratejisi

Fon'un temel amacı sermaye kazancı elde etmek ve portföy değerini artırmaktır. Bu doğrultuda ağırlıklı olarak Türk ve yabancı ortaklık paylarına yatırım yapar, stratejisini türev enstrümanlarla destekler ve orta-uzun vadede yüksek getiri hedefler. Yatırım kararları ise piyasa koşullarına ilişkin kapsamlı temel analizlere dayandırılır.

Fon Getirileri

Fon Kodu	Fon Adı	1 Hafta (%)	1 Ay (%)	3 Ay (%)	6 Ay (%)	Yılbaşı (%)	1 Yıl (%)
NTI	NEO PORTFÖY TEKNOLOJİ VE İNOVASYON DEĞİŞKEN FON	-1.3	18.1	29.3	46.7	35.2	
KPF	NEO PORTFÖY MUTLAK GETİRİ HEDEFLİ HİSSE SENEDİ SERBEST FON (HİSSE SENEDİ YOĞUN FON)	1.7	4.2	11.5	18.8	15.2	53.0
NBH	NEO PORTFÖY ALGORİTMİK STRATEJİLER SERBEST FON	0.6	3.5	12.6	27.5	20.3	61.5
NSK	NEO PORTFÖY BİRİNCİ SERBEST FON	0.9	3.4	10.5	20.6	17.3	46.5
NBO	NEO PORTFÖY BORÇLANMA ARACI FONLARI FON SEPETİ FONU	0.6	3.4	10.6	23.2	18.1	
NSA	NEO PORTFÖY PARA PİYASASI KATILIM SERBEST FON	0.8	3.3	9.7	20.5	15.6	48.8
EDP	NEO PORTFÖY KORUNCUK EĞİTİME DESTEK PARA PİYASASI SERBEST FON	0.8	3.3				
NIS	NEO PORTFÖY İSTATİSTİKSEL ARBİTRAJ SERBEST FON	0.9	3.3	8.9	22.2	15.6	50.5
NZT	NEO PORTFÖY PARA PİYASASI SERBEST FON	0.7	3.2	9.6	20.1	15.4	49.3
NRG	NEO PORTFÖY BİRİNCİ PARA PİYASASI FONU	0.8	3.2	9.8	20.8	15.9	50.8
NVB	NEO PORTFÖY İKİNCİ PARA PİYASASI (TL) FONU	0.7	3.2	9.7	20.5	15.6	50.3
NVT	NEO PORTFÖY ÜÇÜNCÜ SERBEST (TL) FON	0.7	3.0	9.2	19.2	14.6	47.2
NVC	NEO PORTFÖY VENTO SERBEST FON	1.7	2.7	8.2	35.9	16.8	52.4
NSY	NEO PORTFÖY YEDİNCİ SERBEST FON	1.3	2.5	7.3	24.5	18.0	
NBZ	NEO PORTFÖY BİRİNCİ SERBEST (DÖVİZ) FON	0.5	2.1	5.3	10.3	8.0	23.4
NHP	NEO PORTFÖY BİRİNCİ FON SEPETİ FONU	-1.0	2.0	7.7	16.3	11.2	44.2
NKA	NEO PORTFÖY KATILIM SERBEST (DÖVİZ) FON	0.4	1.8	4.8	9.0	7.3	20.5
NVZ	NEO PORTFÖY ORSA SERBEST (DÖVİZ) FON	-0.2	0.9	4.6	11.8	7.9	26.5

Fon Getirileri

Fon Kodu	Fon Adı	1 Hafta (%)	1 Ay (%)	3 Ay (%)	6 Ay (%)	Yılbaşı (%)	1 Yıl (%)
NKM	NEO PORTFÖY KATILIM HİSSE SENEDİ FONU (HİSSE SENEDİ YOĞUN FON)	-7.5	-0.9	3.0			
NZH	NEO PORTFÖY İKİNCİ DEĞİŞKEN FON	-6.6	-1.5	5.4	20.8	13.7	38.5
NUH	NEO PORTFÖY ÜÇÜNCÜ HİSSE SENEDİ FONU (HİSSE SENEDİ YOĞUN FON)	-10.4	-1.9	2.5	28.0	22.4	
NKP	NEO PORTFÖY KAR PAYI ÖDEYEN DEĞİŞKEN FON	-2.3	-2.3	-2.1	12.1	8.6	
NHY	NEO PORTFÖY BİRİNCİ HİSSE SENEDİ (TL) FONU (HİSSE SENEDİ YOĞUN FON)	-10.8	-3.2	-2.8	16.0	16.0	47.1
NKC	NEO PORTFÖY İKİNCİ HİSSE SENEDİ FONU (HİSSE SENEDİ YOĞUN FON)	-8.5	-3.7	-2.9	17.7	14.8	
NAK	NEO PORTFÖY ALTIN KATILIM FONU	-2.9	-4.0	-8.5			
NAU	NEO PORTFÖY ALTIN FONU	-3.2	-4.1	-10.6	12.9	6.0	55.4
NFH	NEO PORTFÖY HİSSE SENEDİ SERBEST FON (HİSSE SENEDİ YOĞUN FON)	-9.7	-4.1	-4.7	14.4	11.7	53.0
NRC	NEO PORTFÖY BİRİNCİ DEĞİŞKEN FON	-9.8	-4.7	-3.8	14.4	13.9	39.8
NOA	NEO PORTFÖY ALFA SERBEST FON	-8.2	-5.6	-4.3	16.0	4.2	32.8
NKH	NEO PORTFÖY İKİNCİ HİSSE SENEDİ SERBEST FON (HİSSE SENEDİ YOĞUN FON)	-7.1	-7.5	-3.4	16.8	19.8	45.5
DRA	NEO PORTFÖY DORA SERBEST FON	-8.4	-12.5	-21.0	0.3	-9.2	21.5
NPI	NEO PORTFÖY YASEMİN SERBEST FON	-6.1	-17.5	-24.2	-10.6	-17.7	38.3

Kaynak: 22.05.2026 - Tefas

YASAL ÇEKİNCE

Bu doküman Neo Portföy Yönetimi A.Ş. tarafından yalnızca bilgilendirme amacıyla hazırlanmış olup, üçüncü şahıslara alım/satım yapmaları yönünde herhangi bir teklifte bulunmamaktadır. Dokümanın diğer yatırımcılarla paylaşılmasından, yasal düzenlemelere aykırı şekilde ve amacı dışında kullanılmasından Neo Portföy Yönetimi A.Ş. ve çalışanları sorumlu tutulamaz.

Burada yer alan finansal bilgiler ile yorum ve tavsiyeler genel nitelikte olup, mali durumunuz ile risk ve getiri tercihlerinize uygun olmayabilir. Yalnızca bu bilgilere dayanarak yatırım kararı verilmesi beklentilerinize uygun sonuçlar doğurmayabilir. Fonların geçmiş dönem getirileri, gelecek dönem getirileri için herhangi bir gösterge olamaz.





+90 212 344 07 30



www.neoportfoy.com.tr



@neo_portfoy



Levent Mah. Gonca Sk. Emlak Bankası
Pasajı No:22 İç Kapı No:40
Beşiktaş/İSTANBUL