HAFTALIK FON BÜLTENİ

13.11.2026 - 20.11.2026



Neo Portföy

Neo Portföy Hakkında



Yenilikçi, Deneyimli, Güvenilir.

2018 yılında alanında uzman ve deneyimli bir ekip tarafından kurulan Neo Portföy; Menkul Kıymet Yatırım Fonları, Gayrimenkul ve Girişim Sermayesi Yatırım Fonlarının yönetimiyle yatırımcılarına geniş bir yelpazede yatırım yapma ve yapılan yatırımlara değer katma fırsatı sunuyor.
Ayrıca; **Özel Portföy Yönetimi** hizmetiyle kurumsal ve nitelikli bireysel yatırımcıları ile güvene dayalı, uzun vadeli ilişkiler kurarak; yatırımcılarına kişiye özel çözümler sunarken, finansal hedeflerine ulaşmalarını sağlamaktadır.
Neo Portföy, yönettiği **127,2 milyar TL'lik varlık büyüklüğü ve 113 fon** ile yatırımcılarına; **çeşitlendirilmiş portföyler, profesyonel yönetim, etkin risk dağılımı ve likidite avantajı** sunmaktadır. Fon portföyümüz; **45 menkul kıymet yatırım fonu, 28 gayrimenkul yatırım fonu ve 40 girişim sermayesi yatırım fonundan** oluşmaktadır.

• **34,7 milyar TL yönetilen büyüklük ve 45 fon ile Menkul Kıymet Yatırım Fonları;** hisse senetleri, tahviller, döviz, kıymetli madenler ve farklı finansal enstrümanlara yatırım yaparak, yatırımcılara tek bir varlığa bağlı kalmadan, risklerini dağıtarak güvenli ve verimli yatırım imkânı sağlar.

• **Neo Portföy Gayrimenkul Yatırım Fonları, 28 fon ve 16,2 milyar TL'lik yönetim büyüklüğü** ile çok sayıda ve farklı gayrimenkulden yüksek getiri potansiyeli gördüğü yatırımlara odaklanmaktadır. Stratejik gayrimenkul yatırım yaklaşımımız, piyasa dinamiklerini kapsamlı bir şekilde analiz ederek avantajlı ve nitelikli projeleri portföyümüze dâhil etmeyi hedeflemektedir. Bu sayede yatırımcılarımıza sürdürülebilir getiri ve değer artışı sağlayarak güvenilir bir yatırım ortamı sunmaktayız.

• **Girişim Sermayesi Yatırım Fonları ise 40 fon ve 29,4 Milyar TL yönetilen varlık büyüklüğü** ile yatırımcıların farklı risk ve getiri beklentilerine uygun, yenilikçi iş modelleri geliştiren girişimlere yönelerek uzun vadeli değer yaratmayı hedeflemektedir.
Neo Portföy yatırımcılarının finansal hedeflerine ulaşmalarına katkı sağlayacak **yenilikçi, güvenilir ve çeşitlendirilmiş yatırım çözümleri** sunmaya devam ediyor.



Haftanın Piyasa Özeti

Küresel Piyasalar

16–20 Kasım haftasında küresel hisse senedi piyasalarında belirgin satış baskısı izlendi (haftalık değişimler 13 Kasım kapanışına göre hesaplanmıştır). Fed'in para politikasına ilişkin beklentiler, teknoloji şirketlerinin değerlemeleri ve yapay zekâ yatırımlarının finansmanı haftanın öne çıkan başlıkları oldu. Nasdaq Composite haftalık %10,02 değer kaybederken satışlar Avrupa ve Asya piyasalarında da etkili oldu.

Döviz piyasalarında ABD doları güçlü seyrini korudu. Dolar endeksi (DXY) 19 Kasım'da gün içinde 103,97 ile Nisan 2025'ten bu yana en yüksek seviyesine çıktı; 20 Kasım'da sınırlı bir geri çekilmeyle 103,81'den kapandı.

ABD

18 Kasım'da yayımlanan Fed'in 27–28 Ekim toplantı tutanaklarında, yüksek enflasyonun yanı sıra yapay zekâ yatırımlarına bağlı finansman ihtiyacının ve varlık değerlemelerinin finansal istikrar üzerindeki potansiyel etkileri değerlendirildi.

Teknoloji satışlarının belirginleşmesiyle S&P 500 haftalık %8,61 düşüşle 6.910,39 puana, Nasdaq Composite %10,02 kayıpla 22.617,73 puana ve Dow Jones %8,02 gerilemeyle 48.147,33 puana indi. S&P 500, 6 Ekim 2026'daki rekor kapanışının %10'dan fazla altına gerileyerek düzeltme bölgesine girdi.

Avrupa

Avrupa piyasalarında teknoloji hisselerindeki satışlar, faiz beklentileri ve ekonomik faaliyet görünümü ön plandaydı. STOXX Europe 600, 13 Kasım'daki 664,14 puandan 20 Kasım'da 625,65 puana gerileyerek haftalık %5,80 değer kaybetti.

Asya

Nikkei 225 haftalık %7,70 düşüşle 56.436,65 puandan kapanırken, Hang Seng %5,19 gerileyerek 22.410,80 puana indi.

Japonya ekonomisi üçüncü çeyrekte yıllıklandırılmış bazda %0,1 daraldı. Ekim ayı yıllık tüketici enflasyonu %2,3, çekirdek enflasyon ise %2,2 oldu. Çin'de 20 Kasım'da açıklanan LPR'ler değiştirilmedi; bir yıllık oran %3,00, beş yıllık oran %3,50 seviyesinde korundu.

Yurt İçi Piyasalar

BIST 100, 13 Kasım kapanışındaki 11.842,82 puandan 20 Kasım'da 11.131,32 puana gerileyerek haftalık %6,01 değer kaybetti.

Merkezi yönetim bütçesi ekim ayında 481,1 milyar TL açık verirken, faiz dışı açık 179,8 milyar TL oldu. Ocak–Ekim dönemindeki toplam bütçe açığı 2,32 trilyon TL seviyesinde kaydedildi.

Ekim ayında konut satışları yıllık bazda %23,3 azalarak 131.072 adet oldu; ilk el satışlar %13,1, ikinci el satışlar %28,5 geriledi. Kasım ayında mevsimsellikten arındırılmış imalat sanayi kapasite kullanım oranı, önceki aya göre 0,2 puan azalarak %74,1 oldu.

Yeni Haftada

Küresel piyasalarda 25 Kasım'da açıklanacak ABD üçüncü çeyrek büyüme verisinin ikinci tahmini ile ekim ayı PCE fiyat endeksi takip edilecek. ABD piyasaları 26 Kasım'da Şükran Günü nedeniyle kapalı, 27 Kasım'da erken kapanışlı olacak.

Yurt içinde 23 Kasım'da sektörel enflasyon beklentileri ve hanehalkı beklenti anketi, 27 Kasım'da TCMB Finansal İstikrar Raporu öne çıkıyor.

Neo Portföy



TEFAS İçi Fonlar



/neoportfoy_tr

@neoportfoy_tr

/neo_portfoy

/neo-asset-management

Likit kalmak isteyen, mevduata alternatif, istikrarlı getiri arayan ve birikimlerini kısa vadeli para ve sermaye piyasası araçlarında değerlendirmeyi hedefleyen yatırımcılar için uygundur.

NRG
BİRİNCİ PARA PİYASASI FONU

Aylık Mevduat Eşlenik Getiri* **%20,2**

Yıllık Mevduat Eşlenik Getiri* **%44,4**

Performans

Dönemsel

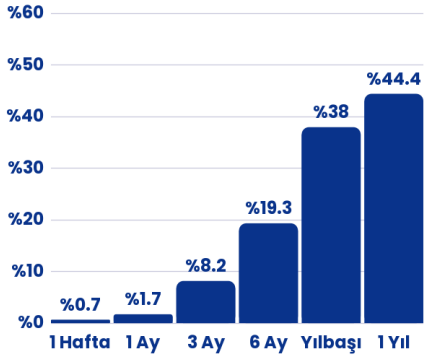

Haftalık Karşılaştırma (%)

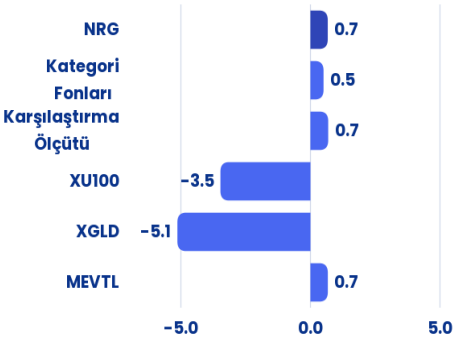

*Mevduat Eşlenik Getiri, fonun getirisinin mevduat karşılığını vermektedir.
Hesaplama formülü: Dönemsel Fon Getirisi * (365/Gün Sayısı)* (1-Fon Stopaj Oranı)/ (1-Mevduat Stopaj Oranı)

Fon İçeriği

Güncel Dağılım

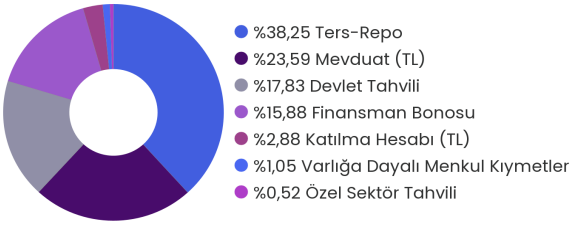

Portföyde İlk 5 Varlık

(Güncel KAP Portföy Dağılım Raporu'na Göre)

T.REPO - TL	%45.4
MEVDUAT - TL	%25.0
TRT130629T30 Devlet Tahvili	%10.1
TRT070329T15 Devlet Tahvili	%5.0
TRFKORTE2623 Bono	%0.9

Fonun Yatırım Stratejisi

Fon, portföyünün tamamı ile vadesine en fazla 184 gün kalmış, likiditesi yüksek para ve sermaye piyasası araçlarına yatırım yapar. Fon portföyünün, günlük olarak hesaplanan ağırlıklı ortalama vadesi en fazla 45 gün olacaktır. Ayrıca, para piyasası fonları için belirlenen düzenlemeler uyarınca, portföyün en az %10'u devamlı olarak devlet iç borçlanma senetlerinde (DİBS) bulundurma zorunluluğuna tabidir.

Fon Toplam Değer
1.950.436.147,43 TL

Fon Yatırımcı Adedi
2037

Fon Risk Seviyesi
1

Karşılaştırma Ölçütü
%50 BIST-KYD REPO (BRUT) ENDEKSİ
%40 BIST-KYD OSBA SABIT ENDEKSİ
%10 BIST-KYD OSBA DEGISKEN ENDEKSİ

Fon Yönetim Ücreti
Yıllık %0,90

Fonun İhraç Tarihi
10.11.2021

Vergi (Stopaj)
Gerçek Kişi %17,5
Tüzel Kişi %10

Alım ve Satım Valör
Alım T+0
Satım T+0

Saklamacı Kuruluş
DenizBank A.Ş.

Satış Kanalları
Tefas'a Dahil tüm Banka/Aracı Kurumlar

Kaynak
20.11.2026 - Tefas

Likit kalmak isteyen, mevduata alternatif, istikrarlı getiri arayan ve birikimlerini kısa vadeli para ve sermaye piyasası araçlarında değerlendirmeyi hedefleyen yatırımcılar için uygundur.

NVB
İKINCİ PARA PİYASASI (TL) FONU

Aylık Mevduat Eşlenik Getiri* **%22**

Yıllık Mevduat Eşlenik Getiri* **%44,2**

Performans

Dönemsel

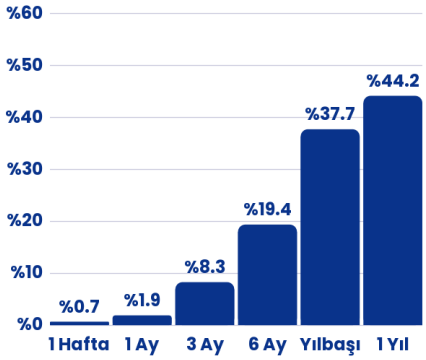

Haftalık Karşılaştırma (%)

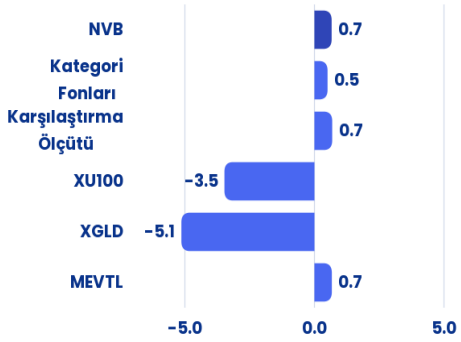

*Mevduat Eşlenik Getiri, fonun getirisinin mevduat karşılığını vermektedir.
Hesaplama formülü: Dönemsel Fon Getirisi * (365/Gün Sayısı)* (1-Fon Stopaj Oranı)/ (1-Mevduat Stopaj Oranı)

Fon İçeriği

Güncel Dağılım

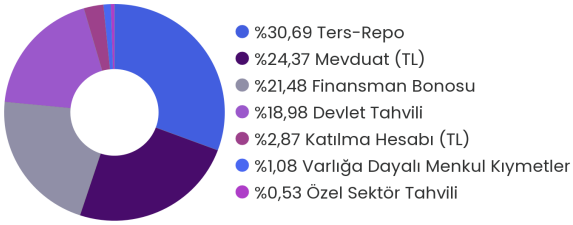

Portföyde İlk 5 Varlık

(Güncel KAP Portföy Dağılım Raporu'na Göre)

T.REPO - TL	%39.1
MEVDUAT - TL	%27.5
TRT130629T30 Devlet Tahvili	%10.8
TRT070329T15 Devlet Tahvili	%5.9
TRFSUVYA2610 Bono	%1.6

Fonun Yatırım Stratejisi

Fon, portföyünün tamamı ile vadesine en fazla 184 gün kalmış, likiditesi yüksek para ve sermaye piyasası araçlarına yatırım yapar. Fon portföyünün, günlük olarak hesaplanan ağırlıklı ortalama vadesi en fazla 45 gün olacaktır. Ayrıca, para piyasası fonları için belirlenen düzenlemeler uyarınca, portföyün en az %10'u devamlı olarak devlet iç borçlanma senetlerinde (DİBS) bulundurma zorunluluğuna tabidir.

Fon Toplam Değer
1.933.124.279,65 TL

Fon Yatırımcı Adedi
3025

Fon Risk Seviyesi
1

Karşılaştırma Ölçütü
%50 BIST-KYD REPO (BRUT) ENDEKSİ
%40 BIST-KYD OSBA SABIT ENDEKSİ
%10 BIST-KYD OSBA DEGISKEN ENDEKSİ

Fon Yönetim Ücreti
Yıllık %1,30

Fonun İhraç Tarihi
09.08.2022

Vergi (Stopaj)
Gerçek Kişi %17,5
Tüzel Kişi %10

Alım ve Satım Valör
Alım T+0
Satım T+0

Saklamacı Kuruluş
DenizBank A.Ş.

Satış Kanalları
Tefas'a Dahil tüm Banka/Aracı Kurumlar

Kaynak
20.11.2026 - Tefas

Mevduata alternatif arayan, kısa vadeli, düşük riskli ve yüksek likidite imkânı arayan nitelikli yatırımcılar için uygundur.

NZT
PARA PİYASASI SERBEST FON

Aylık Mevduat Eşlenik Getiri* **%34,3**

Yıllık Mevduat Eşlenik Getiri* **%45,1**

Performans

Dönemsel

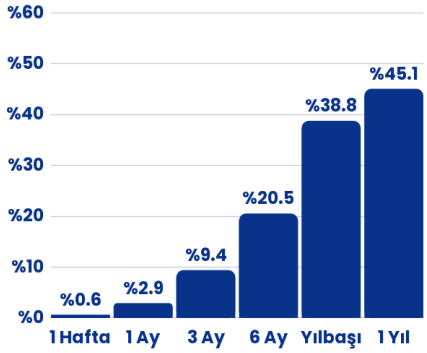

Haftalık Karşılaştırma (%)

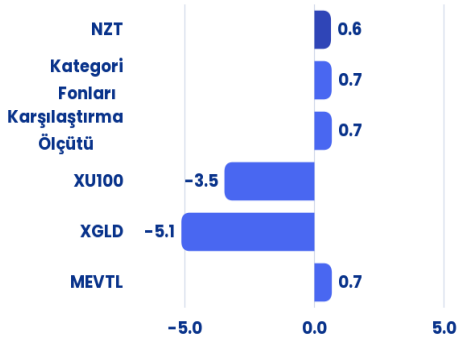

*Mevduat Eşlenik Getiri, fonun getirisinin mevduat karşılığını vermektedir.
Hesaplama formülü: Dönemsel Fon Getirisi * (365/Gün Sayısı)* (1-Fon Stopaj Oranı)/ (1-Mevduat Stopaj Oranı)

Fon İçeriği

Güncel Dağılım

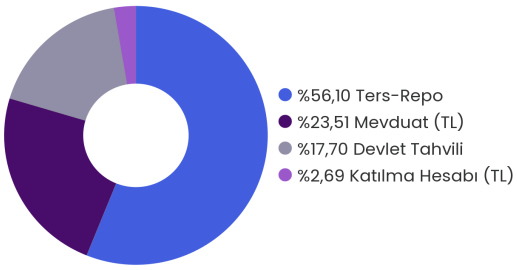

Portföyde İlk 5 Varlık

(Güncel KAP Portföy Dağılım Raporu'na Göre)

T.REPO - TL	%46.5
MEVDUAT - TL	%18.7
TRT070329T15 Devlet Tahvili	%10.3
TRFSUVYA2610 Bono	%3.7
TRFMIDSK2610 Bono	%1.5

Fonun Yatırım Stratejisi

Fon portföyü, tamamı TL cinsi ve vadesi en fazla 184 gün olan, likiditesi yüksek para ve sermaye piyasası araçlarından oluşur. Günlük ortalama vade 45 günü aşamaz; vadeye kalan gün sayısı hesaplanamayan varlıklar portföye dahil edilmez. Kamu ve özel sektör borçlanma araçları; faiz potansiyeli, değer artışı imkânı, likidite ve düşük risk kriterleri dikkate alınarak seçilir. Fon, makroekonomik veriler ve piyasa göstergeleri doğrultusunda aktif olarak yönetilir ve TL bazında kısa vadeli, istikrarlı, mutlak getiri sağlamayı hedefler.

Fon Toplam Değer
880.927.455,99 TL

Fon Yatırımcı Adedi
260

Fon Risk Seviyesi
2

Karşılaştırma Ölçütü
%100 BIST-KYD 1 AYLIK MEVDUAT TL ENDEKSİ

Fon Yönetim Ücreti
Yıllık %2,00

Fonun İhraç Tarihi
09.03.2021

Vergi (Stopaj)
Gerçek Kişi %17,5
Tüzel Kişi %10

Alım ve Satım Valör
Alım T+0
Satım T+0

Saklamacı Kuruluş
DenizBank A.Ş.

Satış Kanalları
Tefas'a Dahil tüm Banka/Aracı Kurumlar

Kaynak
20.11.2026 - Tefas

Faizsiz yatırım ilkelerine bağlı kalarak düşük risk ile birikimini kısa vadeli değerlendirmek ve likit kalmak isteyen nitelikli yatırımcılar için uygundur.

NSA
PARA PİYASASI KATILIM SERBEST FON

Aylık Kar Payı Eşlenik Getiri **%34,1**

Yıllık Kar Payı Eşlenik Getiri **%45,9**

Performans

Dönemsel

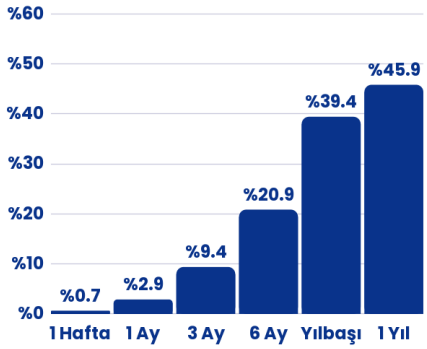

Haftalık Karşılaştırma (%)

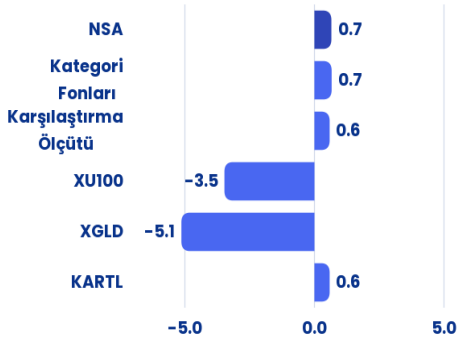

Fon İçeriği

Güncel Dağılım

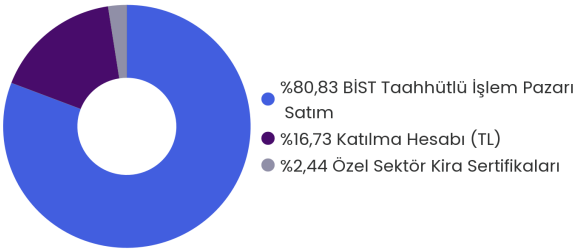

Portföyde İlk 5 Varlık

(Güncel KAP Portföy Dağılım Raporu'na Göre)

Taahhüt Sözleşmesi Satış - TL	%53.4
KATILIM HESABI - TL	%42.5
TRDZKBVK2610 Özel Sektör Kira Sertifikaları	%2.4
TRDZKBVK2636 Özel Sektör Kira Sertifikaları	%1.7

Fonun Yatırım Stratejisi

Fon'un ana yatırım stratejisi uyarınca, fon portföyünün tamamı devamlı olarak vadesine en fazla 184 gün kalmış, likiditesi yüksek katılım finans ilke ve esaslarına uygun olacak şekilde faize dayalı olmayan para ve sermaye piyasası araçlarına yatırılır. Fon portföyünün günlük olarak hesaplanan ağırlıklı ortalama vadesi en fazla 45 gündür. Fon, katılım finans ilke ve esaslarına göre yönetilmektedir.

Fon Toplam Değer
350.423.191,56 TL

Fon Yatırımcı Adedi
207

Fon Risk Seviyesi
2

Karşılaştırma Ölçütü
%100 BIST-KYD 1 AYLIK KAR PAYI TL ENDEKSİ

Fon Yönetim Ücreti
Yıllık %1,30

Fonun İhraç Tarihi
27.05.2024

Vergi (Stopaj)
Gerçek Kişi %17,5
Tüzel Kişi %10

Alım ve Satım Valör
Alım T+0
Satım T+0

Saklamacı Kuruluş
Emlak Katılım A.Ş.

Satış Kanalları
Tefas'a Dahil tüm Banka/Aracı Kurumlar

Kaynak
20.11.2026 - Tefas

Kısa vadeli, düşük riskli ve yüksek likidite arayan; aynı zamanda yatırımıyla kız çocuklarının eğitimine sürdürülebilir destek sağlamak isteyen nitelikli yatırımcılar için uygundur.

EDP
KORUNCUK EĞİTİME DESTEK PARA PİYASASI SERBEST FON

Aylık Mevduat Eşlenik Getiri* **%33,4**

Yıllık Mevduat Eşlenik Getiri*

*Fonun ihraç tarihi 01.04.2026'dır.

Performans

Dönemsel

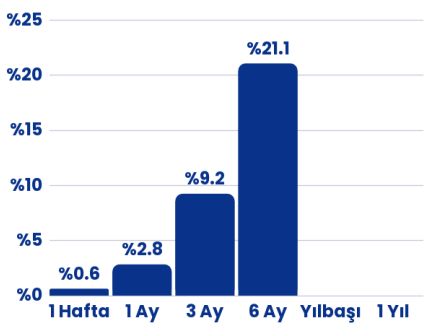

Haftalık Karşılaştırma (%)

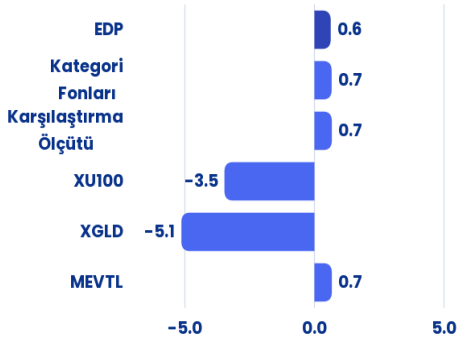

*Mevduat Eşlenik Getiri, fonun getirisinin mevduat karşılığını vermektedir.
Hesaplama formülü: Dönemsel Fon Getirisi * (365/Gün Sayısı)* (1-Fon Stopaj Oranı)/ (1-Mevduat Stopaj Oranı)

Fon İçeriği

Güncel Dağılım

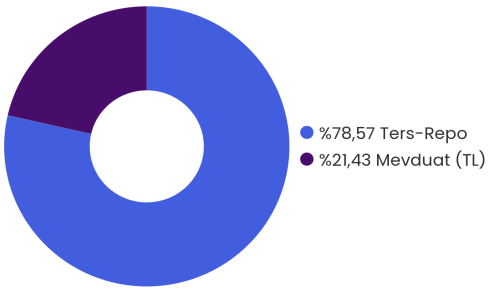

Portföyde İlk 5 Varlık

(Güncel KAP Portföy Dağılım Raporu'na Göre)

T.REPO - TL	%84.6
MEVDUAT - TL	%15.4

Fonun Yatırım Stratejisi

Fon portföyü, tamamı TL cinsi ve vadesi en fazla 184 gün olan, likiditesi yüksek para ve sermaye piyasası araçlarından oluşur. Günlük ortalama vade 45 günü aşamaz; vadeye kalan gün sayısı hesaplanamayan varlıklar portföye dahil edilmez. Kamu ve özel sektör borçlanma araçları; faiz potansiyeli, değer artışı, likidite ve düşük risk kriterleriyle seçilir. Fon, aktif yönetimle kısa vadeli ve istikrarlı getiri hedeflerken, yönetim ücretinin yarısının Koruncuk Vakfı'na bağışlanmasıyla kız çocuklarının eğitimine destek sağlar.

Fon Toplam Değer
151.514.871,17 TL

Fon Yatırımcı Adedi
49

Fon Risk Seviyesi
2

Karşılaştırma Ölçütü
%100 BIST-KYD 1 AYLIK MEVDUAT TL ENDEKSİ

Fon Yönetim Ücreti
Yıllık %2,00

Fonun İhraç Tarihi
01.04.2026

Vergi (Stopaj)
Gerçek Kişi %17,5
Tüzel Kişi %10

Alım ve Satım Valör
Alım T+0
Satım T+0

Saklamacı Kuruluş
Misyon Yatırım Bankası A.Ş.

Satış Kanalları
Tefas'a Dahil Tüm Banka/Aracı Kurumlar

Kaynak
20.11.2026 - Tefas

Fon, para piyasası fonlarına benzer likit ve istikrarlı yapısını serbest fon statüsüyle birleştirerek, özellikle tüzel kişi nitelikli yatırımcılara %0 stopaj imkânıyla kısa vadeli nakit yönetiminde güçlü bir alternatif sunmaktadır.

NVT
ÜÇÜNCÜ SERBEST (TL) FON

Aylık Getiri %2,9

Yıllık Getiri %42,8

Performans

Dönemsel

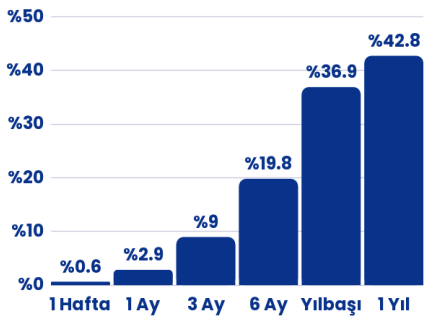

Haftalık Karşılaştırma (%)

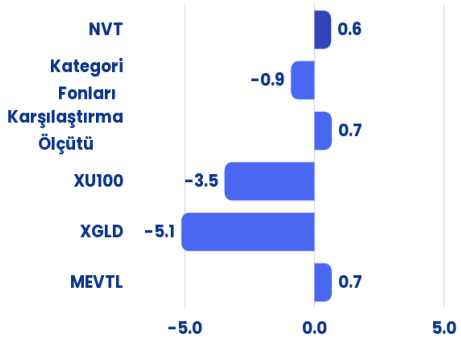

Fon İçeriği

Güncel Dağılım

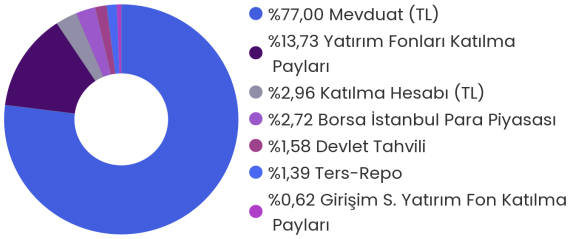

Portföyde İlk 5 Varlık

(Güncel KAP Portföy Dağılım Raporu'na Göre)

MEVDUAT - TL	%81.2
NRG-NEO PORTFÖY	%5.9
NZT-NEO PORTFÖY	%5.9
TPP	%3.2
NYC-NEO PORTFÖY	%1.5

Fonun Yatırım Stratejisi

Fon, yatırım öngörüsü doğrultusunda TL cinsi para ve sermaye piyasası araçlarına, finansal işlemlere ve menkul kıymetlere yatırım yaparak sermaye kazancı sağlamak ve portföy değerini artırmayı amaçlamaktadır. Fon, kısa, orta ve uzun vadeli Türk kamu ve özel sektör borçlanma araçlarında değişik vadeler arasında çeşitlendirilmiş bir portföy taşımayı hedeflemektedir.

Fon Toplam Değer
7.198.109.120,86 TL

Fon Yatırımcı Adedi
89

Fon Risk Seviyesi
3

Karşılaştırma Ölçütü
%100 BIST-KYD 1 AYLIK MEVDUAT TL ENDEKSİ

Fon Yönetim Ücreti
Yıllık %2,00

Fonun İhraç Tarihi
18.08.2022

Vergi (Stopaj)
Gerçek Kişi %17,5
Tüzel Kişi %0

Alım ve Satım Valör
Alım T+1
Satım T+1

Saklamacı Kuruluş
DenizBank A.Ş.

Satış Kanalları
Tefas'a Dahil tüm Banka/Aracı Kurumlar

Kaynak
20.11.2026 - Tefas

Tek bir fon üzerinden piyasadaki çeşitli borçlanma araçlarına yatırım yapmak isteyen, istikrarlı ve mevduat üzeri getiri arayışında olan yatırımcılar için uygundur.

NBO

BORÇLANMA ARACI FONLARI FON SEPETİ FONU

Aylık Getiri	%2,5	Yıllık Getiri	%48,6

Performans

Dönemsel

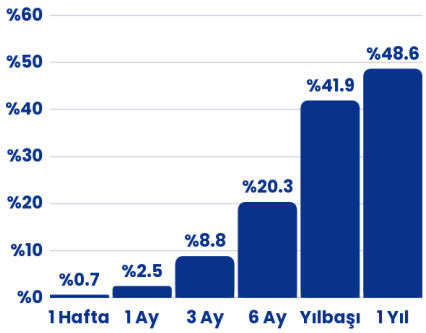

Haftalık Karşılaştırma (%)

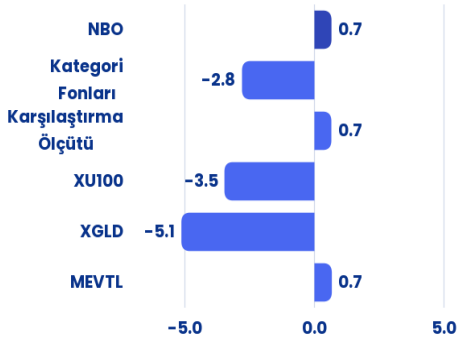

Fon İçeriği

Güncel Dağılım

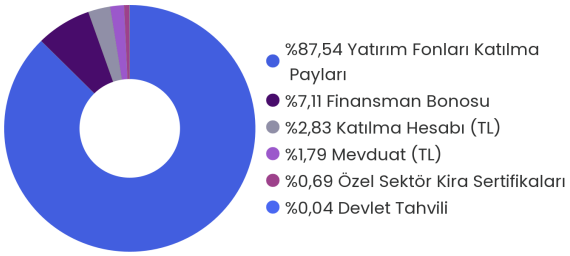

Portföyde İlk 5 Varlık

(Güncel KAP Portföy Dağılım Raporu'na Göre)

GBL-AZİMUT PYŞ	%19.7
BRR-AK PORTFÖY	%15.3
OSL-OSMANLI	%14.1
NRG-NEO PORTFÖY	%11.8
MEVDUAT - TL	%8.6

Fonun Yatırım Stratejisi

Fon, toplam değerinin en az %80'i ile kamu ve/veya özel sektör borçlanma araçları fonlarına ve borçlanma araçlarına endeksli borsa yatırım fonlarına yatırım yaparak orta-uzun vadede TL mevduatın üzerinde getiri hedefler. Piyasa koşullarına göre portföyün en fazla %20'si diğer para ve sermaye piyasası araçlarına yönlendirilebilir.

Fon Toplam Değer
1.237.943.444,85 TL

Fon Yatırımcı Adedi
279

Fon Risk Seviyesi
2

Karşılaştırma Ölçütü
%100 BIST-KYD DIBS KISA ENDEKSİ

Fon Yönetim Ücreti
Yıllık %1,50

Fonun İhraç Tarihi
09.09.2025

Vergi (Stopaj)
Gerçek Kişi %17,5
Tüzel Kişi %0

Alım ve Satım Valör
Alım T+1
Satım T+1

Saklamacı Kuruluş
Misyon Yatırım Bankası A.Ş.

Satış Kanalları
Tefas'a Dahil tüm Banka/Aracı Kurumlar

Kaynak
20.11.2026 - Tefas

Fon, algoritmik arbitraj stratejileriyle istikrarlı ve mevduatın üzerinde getiri sağlamayı hedefleyen yatırımcılar için uygundur.

KPF

MUTLAK GETİRİ HEDEFLİ HİSSE SENEDİ SERBEST FON (HSYF)

Aylık Getiri	**%3,1**	**Yıllık Getiri**	**%42,6**

Performans

Dönemsel

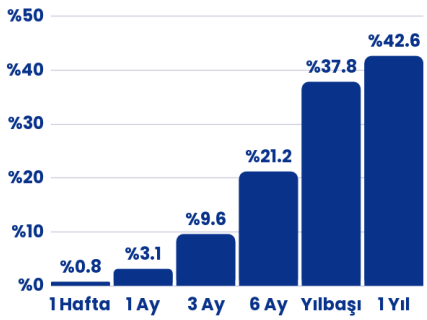

Haftalık Karşılaştırma (%)

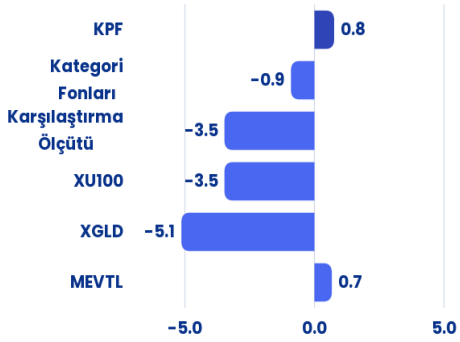

Fon İçeriği

Güncel Dağılım

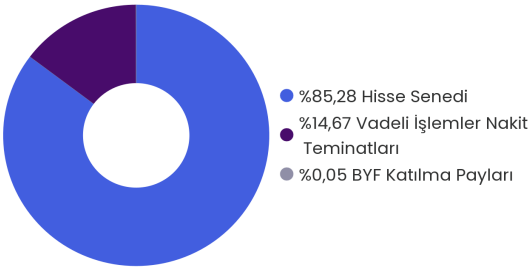

Fonun Yatırım Stratejisi

Fon'un ana yatırım stratejisi, Borsa İstanbul'da işlem gören hisse senetleri ile bu senetlere dayalı vadeli işlem sözleşmeleri arasındaki fiyat farklılıklarını (arbitraj) değerlendirerek, herhangi bir açık pozisyon taşımaksızın Türk Lirası bazında istikrarlı ve mutlak getiri sağlamaktır. Mevzuat gereği hisse senedi yoğun fon statüsünde olan KPF'nin, portföyünün en az 80%'ini hisse senetlerinde tutma zorunluluğu bulunmaktadır.

Fon Toplam Değer
124.331.798,23 TL

Fon Yatırımcı Adedi
186

Fon Risk Seviyesi
5

Karşılaştırma Ölçütü
%100 BIST 100 GETIRI ENDEKSİ

Fon Yönetim Ücreti
Yıllık %3,00

Fonun İhraç Tarihi
07.04.2025

Vergi (Stopaj)
Gerçek Kişi %0
Tüzel Kişi %0

Alım ve Satım Valör
Alım T+1
Satım T+2

Saklamacı Kuruluş
DenizBank A.Ş.

Satış Kanalları
Tefas'a Dahil tüm Banka/Aracı Kurumlar

Kaynak
20.11.2026 - Tefas

Fon, düşük riskle mevduat üzeri istikrarlı getiri hedefleyen yatırımcılar için uygundur.

NSK
BİRİNCİ SERBEST FON

Aylık Getiri	%2,6	Yıllık Getiri	%45,1

Performans

Dönemsel

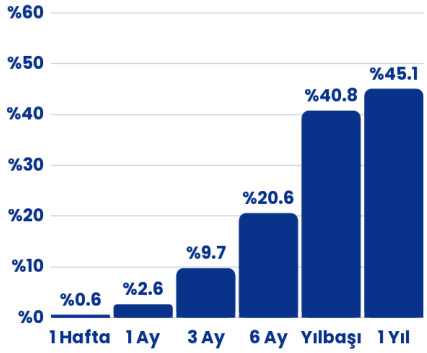

Haftalık Karşılaştırma (%)

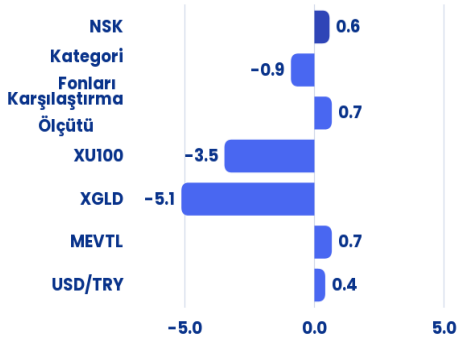

Fon İçeriği

Güncel Dağılım



Fonun Yatırım Stratejisi

Fon'un ana yatırım stratejisi, Borsa İstanbul'da işlem gören hisse senetleri ile bu senetlere dayalı vadeli işlem sözleşmeleri arasındaki fiyat farklılıklarını (arbitraj) değerlendirerek, herhangi bir açık pozisyon taşımaksızın Türk Lirası bazında istikrarlı ve mutlak getiri hedeflemektedir.

Fon Toplam Değer
44.634.782,97 TL

Fon Yatırımcı Adedi
61

Fon Risk Seviyesi
3

Karşılaştırma Ölçütü
%100 BIST-KYD 1 AYLIK MEVDUAT TL ENDEKSİ

Fon Yönetim Ücreti
Yıllık %3,50

Fonun İhraç Tarihi
08.02.2021

Vergi (Stopaj)
Gerçek Kişi %17,5
Tüzel Kişi %0

Alım ve Satım Valör
Alım T+1
Satım T+2

Saklamacı Kuruluş
DenizBank A.Ş.

Satış Kanalları
Tefas'a Dahil tüm Banka/Aracı Kurumlar

Kaynak
20.11.2026 - Tefas

Çeşitlendirilmiş portföy yapısı ile farklı varlık sınıflarına yatırım yaparak, ölçülü risk alıp orta ve uzun vadede TL bazında mevduatın üzerinde getiri hedefleyen yatırımcılar için uygundur.

NHP
BİRİNCİ FON SEPETİ FONU

Aylık Getiri **%2,2**

Yıllık Getiri **%24,8**

Performans

Dönemsel

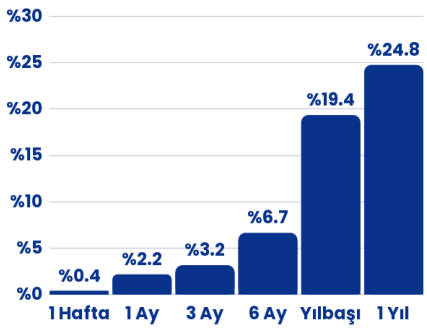

Haftalık Karşılaştırma (%)

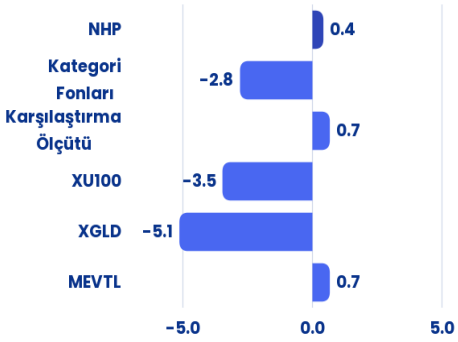

Fon İçeriği

Güncel Dağılım

Portföyde İlk 5 Varlık

(Güncel KAP Portföy Dağılım Raporu'na Göre)

NVB-NEO PORTFÖY	%20.2
NRG-NEO PORTFÖY	%19.7
PPN-NUROL	%19.4
BRR-AK PORTFÖY	%9.6
LPH-STATECH	%5.2

Fonun Yatırım Stratejisi

Diğer fonların ve borsa yatırım fonlarının katılma paylarından oluşan fonları kapsayan şemsiye fonudur. Fon, portföyünün en az %80'ini farklı yatırım fonlarının katılma paylarına yatırarak yatırımcılara çeşitlendirilmiş, esnek ve profesyonelce yönetilen bir yatırım imkânı sunar. Amaç, farklı varlık sınıflarına dolaylı yoldan erişim sağlayarak riski dağıtmak ve orta-uzun vadede istikrarlı getiri elde etmektir.

Fon Toplam Değer
845.534.333,66 TL

Fon Yatırımcı Adedi
106

Fon Risk Seviyesi
3

Karşılaştırma Ölçütü
%100 BIST-KYD 1 AYLIK MEVDUAT TL ENDEKSİ

Fon Yönetim Ücreti
Yıllık %2,00

Fonun İhraç Tarihi
05.04.2022

Vergi (Stopaj)
Gerçek Kişi %17,5
Tüzel Kişi %0

Alım ve Satım Valör
Alım T+1
Satım T+3

Saklamacı Kuruluş
DenizBank A.Ş.

Satış Kanalları
Tefas'a Dahil tüm Banka/Aracı Kurumlar

Kaynak
20.11.2026 - Tefas

NBZ Fonu, likit varlık ve tasarruflarını döviz mevduatında değerlendirmek isteyen ve kısa-orta vadede USD mevduatın üzerinde getiri elde etmeyi hedefleyen nitelikli yatırımcılar için ideal bir yatırım aracıdır.

NBZ
BİRİNCİ SERBEST (DÖVİZ) FON

Aylık USD Mevduat Eşlenik Getiri* **%1,4**

Yıllık USD Mevduat Eşlenik Getiri* **%4,5**

Performans

Dönemsel

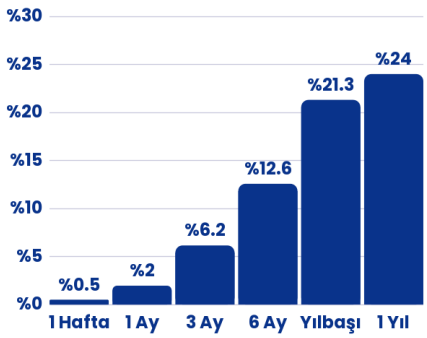

USD Mevduat Eşlenik Getiri (%)

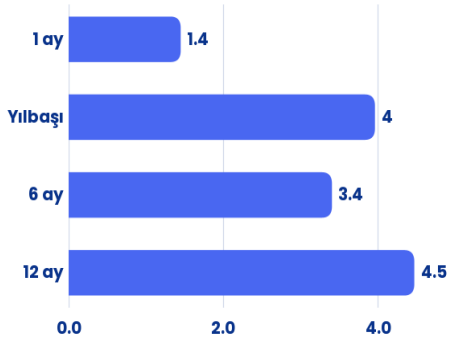

*Mevduat Eşlenik Getiri, fonun getirisinin mevduat karşılığını vermektedir.
Hesaplama formülü: Dönemsel Fon Getirisi * (365/Gün Sayısı)* (1-Fon Stopaj Oranı)/ (1-Mevduat Stopaj Oranı)

Fon İçeriği

Güncel Dağılım

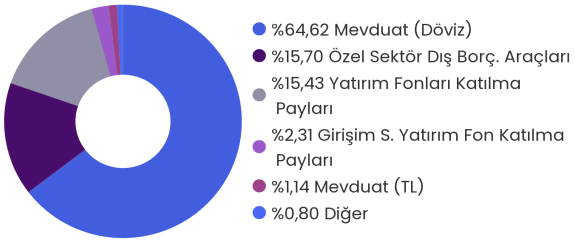

Portföyde İlk 5 Varlık

(Güncel KAP Portföy Dağılım Raporu'na Göre)

T.REPO - USD	%62.7
MEVDUAT - USD	%25.6
XS2801110581	%16.0
XS3443169886	%5.3
NKA-NEO PORTFÖY	%5.0

Fonun Yatırım Stratejisi

Fon, toplam değerinin en az %80'inin döviz mevduat, döviz repo, kısa vadeli Eurobond ve diğer kısa vadeli para ve sermaye piyasası araçlarında değerlendirilmesi yoluyla, kısa vadede döviz mevduat getirisinin üzerinde getiri elde etmeyi hedeflemektedir.

Fon Toplam Değer
1.692.130.579,98 TL

Fon Yatırımcı Adedi
147

Fon Risk Seviyesi
6

Karşılaştırma Ölçütü
%100 BIST-KYD 1 AYLIK MEVDUAT USD ENDEKSİ

Fon Yönetim Ücreti
Yıllık %1,50

Fonun İhraç Tarihi
26.04.2021

Vergi (Stopaj)
Gerçek Kişi %17,5
Tüzel Kişi %0

Alım ve Satım Valör
Alım T+1
Satım T+2

Saklamacı Kuruluş
Misyon Yatırım Bankası A.Ş.

Satış Kanalları
Tefas'a Dahil tüm Banka/Aracı Kurumlar

Kaynak
20.11.2026 - Tefas

Döviz varlıklarını faizsiz finans ilkelerine uygun şekilde değerlendirmek ve USD katılma hesabı üzerinde getiri elde etmeyi hedefleyen nitelikli yatırımcılar için uygundur.

NKA
KATILIM SERBEST (DÖVİZ) FON

Aylık USD Kar Payı Eşlenik Getiri **%2,9**

Yıllık USD Kar Payı Eşlenik Getiri **%2,7**

Performans

Dönemsel

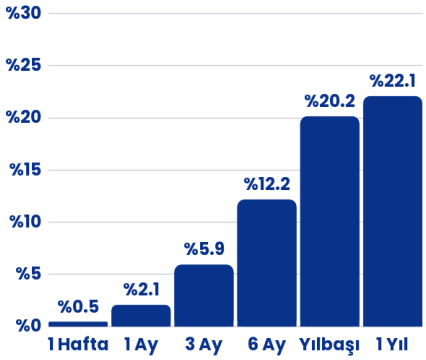

USD Mevduat Eşlenik Getiri (%)

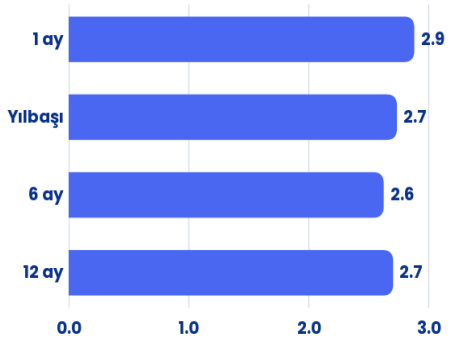

Fon İçeriği

Güncel Dağılım

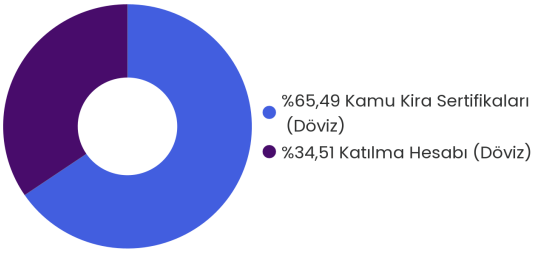

Portföyde İlk 5 Varlık

(Güncel KAP Portföy Dağılım Raporu'na Göre)

TRD191127F17 Devlet Tahvili	%37.7
KATILIM HESABI - USD	%33.9
TRD100528F13 Devlet Tahvili	%28.4

Fonun Yatırım Stratejisi

Fon'un ana yatırım stratejisi doğrultusunda, fon toplam değerinin en az %80'i devamlı olarak, T.C. Hazine ve Maliye Bakanlığı tarafından döviz cinsinden ihraç edilen kira sertifikaları ile katılım finans ilke ve esaslarına uygun, faize dayalı olmayan para ve sermaye piyasası araçlarına yatırılacaktır.

Fon Toplam Değer
136.157.510,03 TL

Fon Yatırımcı Adedi
8

Fon Risk Seviyesi
3

Karşılaştırma Ölçütü
%100 BIST-KYD 1 AYLIK KAR PAYI USD ENDEKSİ

Fon Yönetim Ücreti
Yıllık %1,00

Fonun İhraç Tarihi
24.04.2025

Vergi (Stopaj)
Gerçek Kişi %17,5
Tüzel Kişi %0

Alım ve Satım Valör
Alım T+1
Satım T+3

Saklamacı Kuruluş
Emlak Katılım Bankası A.Ş.

Satış Kanalları
Tefas'a Dahil tüm Banka/Aracı Kurumlar

Kaynak
20.11.2026 - Tefas

Döviz varlıklarını değerlendirmek isteyen ve EUR mevduatın üzerinde getiri elde etmeyi hedefleyen nitelikli yatırımcılar için uygundur.

NVZ
ORSA SERBEST (DÖVİZ) FON

Aylık EUR Mevduat Eşlenik Getiri* **%1,1**

Yıllık EUR Mevduat Eşlenik Getiri* **%5,2**

Performans

Dönemsel

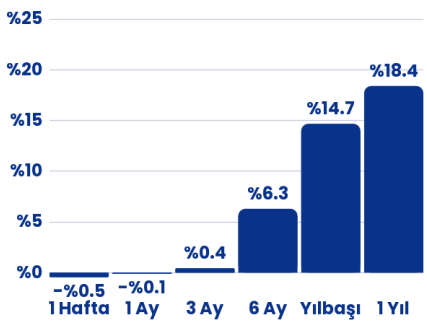

EUR Mevduat Eşlenik Getiri (%)

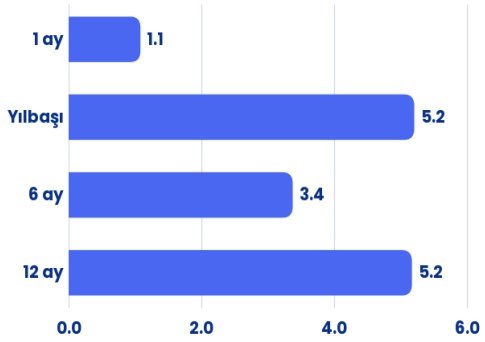

*Mevduat Eşlenik Getiri, fonun getirisinin mevduat karşılığını vermektedir.
Hesaplama formülü: Dönemsel Fon Getirisi * (365/Gün Sayısı)* (1-Fon Stopaj Oranı)/ (1-Mevduat Stopaj Oranı)

Fon İçeriği

Güncel Dağılım

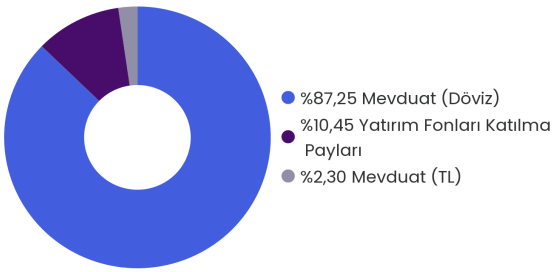

Portföyde İlk 5 Varlık

(Güncel KAP Portföy Dağılım Raporu'na Göre)

KATILIM HESABI - EUR	%49.5
MEVDUAT - EUR	%38.9
NUB-NUROL	%9.5
MEVDUAT - TL	%2.2
VIOP NAKIT TEMINATI	%0.0

Fonun Yatırım Stratejisi

Fon toplam değerinin en az %80'i, T.C. Hazine ve Maliye Bakanlığı ile yerli ihraççılar tarafından döviz cinsinden ihraç edilen borçlanma araçları, kira sertifikaları ve diğer para-sermaye piyasası araçlarına yatırılır. Ayrıca yurt içi bankalarda açılan döviz cinsi vadeli/vadesiz mevduat ve katılma hesapları ile dövize dayalı türev işlemlerin nakit teminat ve primleri de bu oranın hesaplanmasında dikkate alınır.

Fon Toplam Değer
270.755.286,85 TL

Fon Yatırımcı Adedi
174

Fon Risk Seviyesi
5

Karşılaştırma Ölçütü
%100 BIST-KYD 1 AYLIK MEVDUAT USD ENDEKSİ + %2.0

Fon Yönetim Ücreti
Yıllık %1,25

Fonun İhraç Tarihi
13.10.2023

Vergi (Stopaj)
Gerçek Kişi %17,5
Tüzel Kişi %0

Alım ve Satım Valör
Alım T+1
Satım T+2

Saklamacı Kuruluş
Misyon Yatırım Bankası A.Ş.

Satış Kanalları
Tefas'a Dahil tüm Banka/Aracı Kurumlar

Kaynak
20.11.2026 - Tefas

Altına yatırım yapan ve gram altın getirisi üzerinde performans arayan yatırımcılar için uygundur.

NAU
ALTIN FONU

Aylık Getiri **-%7,2**

Yıllık Getiri **%1,4**

Performans

Dönemsel

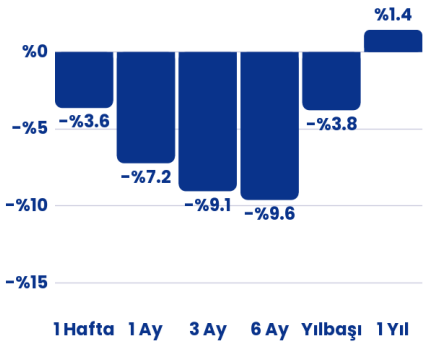

Haftalık Karşılaştırma (%)

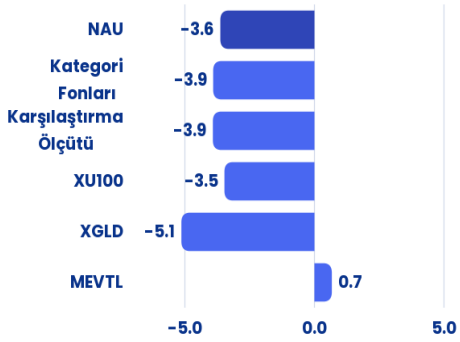

Fon İçeriği

Güncel Dağılım

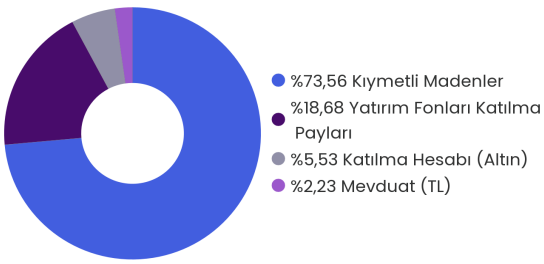

Portföyde İlk 5 Varlık

(Güncel KAP Portföy Dağılım Raporu'na Göre)

XAU995/1000	%51.5
XAU 0,001	%17.5
ODEA BANK A.Ş.	%15.6
NAK-NEO PORTFÖY	%6.1
DÜNYA KATILIM	%4.4

Fonun Yatırım Stratejisi

Fon, piyasada uygun koşullar oluştuğunda altına dayalı sermaye piyasası araçları arasındaki fiyat anomalilerinden faydalanarak arbitraj fırsatlarını değerlendirmeyi amaçlamaktadır. Aktif yönetilen fon, piyasa beklentileri doğrultusunda portföyünün en az %80'i ile %100'ü arasında altına dayalı sermaye piyasası araçlarına yatırım yapabilmektedir.

Fon Toplam Değer
1.133.189.557,60 TL

Fon Yatırımcı Adedi
6763

Fon Risk Seviyesi
6

Karşılaştırma Ölçütü
%90 BIST-KYD ALTIN FIYAT AGIRLIKLI ORTALAMA ENDEKSİ
%10 BIST-KYD 1 AYLIK MEVDUAT TL ENDEKSİ

Fon Yönetim Ücreti
Yıllık %1,80

Fonun İhraç Tarihi
26.03.2024

Vergi (Stopaj)
Gerçek Kişi %17,5
Tüzel Kişi %0

Alım ve Satım Valör
Alım T+1
Satım T+2

Saklamacı Kuruluş
DenizBank A.Ş.

Satış Kanalları
Tefas'a Dahil tüm Banka/Aracı Kurumlar

Kaynak
20.11.2026 - Tefas

Katılım finans ilkelerine uygun şekilde altın fiyat hareketlerine yatırım yapmak isteyen, orta risk düzeyine sahip ve orta–uzun vadeli bakış açısı olan yatırımcılar için uygundur.

NAK
ALTIN KATILIM FONU

Aylık Getiri	-%7,3	Yıllık Getiri*	-%3,5

*İhraç tarihi olan 12.01.2026'ten itibaren hesaplanmıştır.

Performans

Dönemsel

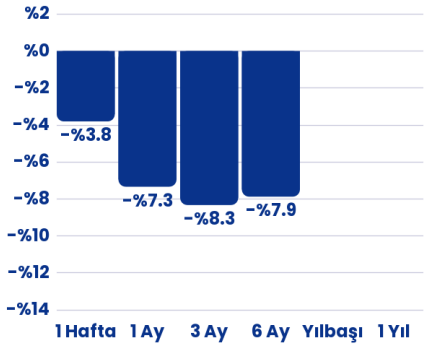

Haftalık Karşılaştırma (%)

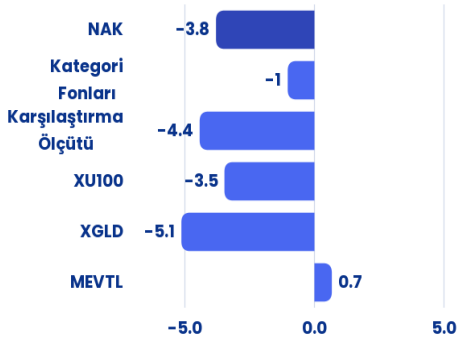

Fon İçeriği

Güncel Dağılım

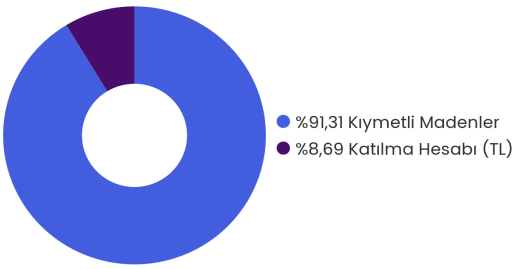

Portföyde İlk 5 Varlık

(Güncel KAP Portföy Dağılım Raporu'na Göre)

ALTIN KAYDİ	%92.5
NSA-NEO PORTFÖY	%7.6

Fonun Yatırım Stratejisi

Fonun yatırım amacı katılım finans ilkeleri çerçevesinde altın fiyatlarının hareketleriyle yüksek korelasyona sahip getiriler elde etmektir. Katılım finans esaslarına uygun şekilde yapılandırılan fon, portföyünün en az %80'ini altın, altına dayalı sermaye piyasası araçları ve altın endeksini takip eden enstrümanlara yönlendirerek altın fiyat hareketlerini yakalamayı amaçlar.

Fon Toplam Değer
107.773.100,77 TL

Fon Yatırımcı Adedi
122

Fon Risk Seviyesi
6

Karşılaştırma Ölçütü
%100 BIST-KYD ALTIN FIYAT AGIRLIKLI ORTALAMA ENDEKSİ

Fon Yönetim Ücreti
Yıllık %1,80

Fonun İhraç Tarihi
12.01.2026

Vergi (Stopaj)
Gerçek Kişi %17,5
Tüzel Kişi %0

Alım ve Satım Valör
Alım T+1
Satım T+2

Saklamacı Kuruluş
Misyon Yatırım Bankası A.Ş.

Satış Kanalları
Tefas'a Dahil tüm Banka/Aracı Kurumlar

Kaynak
20.11.2026 - Tefas

Borsa İstanbul'da işlem gören hisse senetlerinden oluşan portföyü ve esnek yönetim stratejisiyle, orta-uzun vadeli getiri arayışında olan ve risk algısı yüksek yatırımcılar için uygundur.

NRC
BİRİNCİ DEĞİŞKEN FON

Aylık Getiri	-%7,8	Yıllık Getiri	-%12,5

Performans

Dönemsel

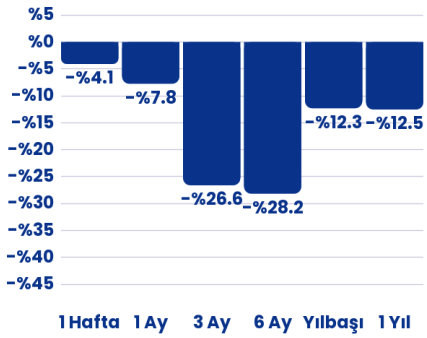

Haftalık Karşılaştırma (%)

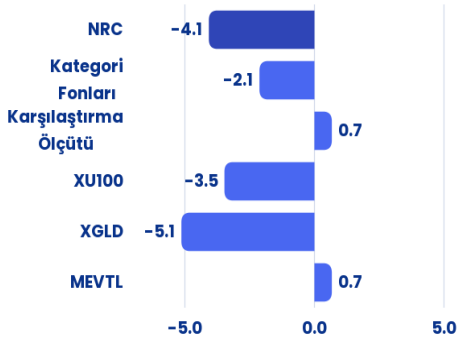

Fon İçeriği

Güncel Dağılım

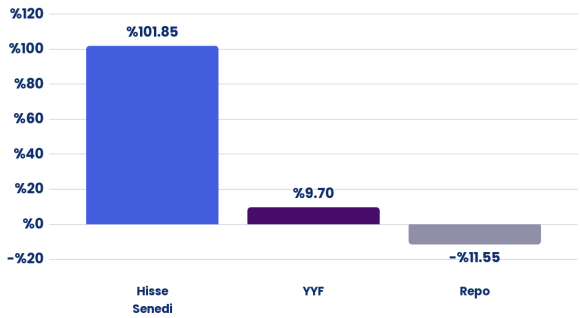

Portföyde İlk 5 Hisse

(Güncel KAP Portföy Dağılım Raporu'na Göre)

YKBNK Hisse Senedi	%8.7
KATMR Hisse Senedi	%7.0
AGHOL Hisse Senedi	%6.3
ANSGR Hisse Senedi	%6.3
DOAS Hisse Senedi	%4.9

Fonun Yatırım Stratejisi

Fon, orta ve uzun vadede TL bazında istikrarlı ve yüksek getiri hedeflemekte olup, BIST Pay Piyasası başta olmak üzere tüm piyasalardaki fırsatlardan faydalanmayı amaçlayan bir yönetim stratejisine sahiptir. Fon toplam değerinin en az %51'i devamlı olarak BIST'te işlem gören ortaklık paylarından oluşur. Ayrıca yabancı yatırım araçları da fon portföyüne dahil edilebilir.

Fon Toplam Değer
77.800.481,59 TL

Fon Yatırımcı Adedi
2805

Fon Risk Seviyesi
7

Karşılaştırma Ölçütü
%100 BIST-KYD 1 AYLIK MEVDUAT TL ENDEKSİ

Fon Yönetim Ücreti
Yıllık %2,90

Fonun İhraç Tarihi
10.11.2021

Vergi (Stopaj)
Gerçek Kişi %17,5
Tüzel Kişi %0
Fon katılma paylarının 1 yıldan uzun süre elde tutulması halinde %0 stopaj uygulanacaktır.

Alım ve Satım Valör
Alım T+1
Satım T+2

Saklamacı Kuruluş
DenizBank A.Ş.

Satış Kanalları
Tefas'a Dahil tüm Banka/Aracı Kurumlar

Kaynak
20.11.2026 - Tefas

Piyasa koşullarına göre esnek yönetilen, çeşitlendirilmiş portföy yapısıyla orta-uzun vadeli sürdürülebilir getiri hedefleyen, orta risk düzeyine sahip yatırımcılar için uygundur.

NZH
İKİNCİ DEĞİŞKEN FON

Aylık Getiri **-%2,6**

Yıllık Getiri **%19,9**

Performans

Dönemsel

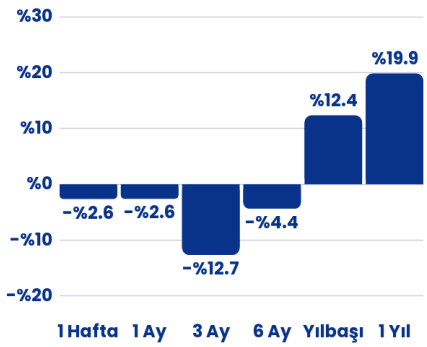

Haftalık Karşılaştırma (%)

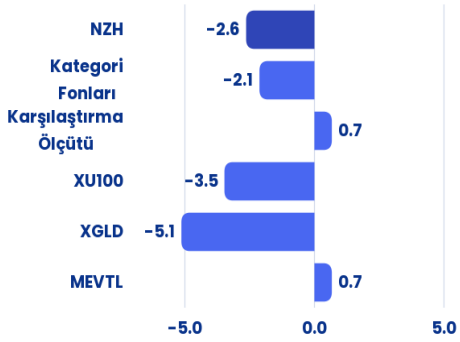

Fon İçeriği

Güncel Dağılım

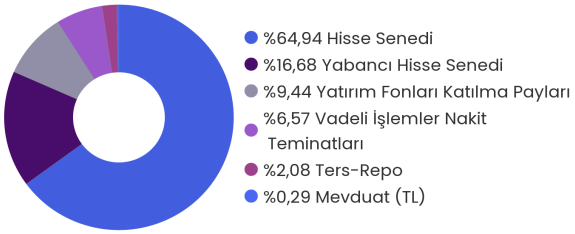

Portföyde İlk 5 Varlık

(Güncel KAP Portföy Dağılım Raporu'na Göre)

TAVHL Hisse Senedi	%10.4
ALARK Hisse Senedi	%10.2
SOKM Hisse Senedi	%10.1
AKSEN Hisse Senedi	%5.5
BIMAS Hisse Senedi	%5.2

Fonun Yatırım Stratejisi

Fon, orta ve uzun vadede TL bazında sürdürülebilir ve yüksek getiri sağlamayı hedeflemektedir. Bu doğrultuda yerli ve yabancı piyasalarda ortaya çıkabilecek fırsatlardan etkin şekilde yararlanmayı amaçlayan, dinamik ve aktif bir portföy yönetim stratejisi izlenmektedir. Bir yıldan daha uzun süre yatırım yapan yatırımcılarımızın %0 stopaj oranından faydalanabilmesi için, fon portföyünün asgari %51'i Borsa İstanbul'da bulunan ortaklık paylarına yatırılır.

Fon Toplam Değer
394.781.207,00 TL

Fon Yatırımcı Adedi
218

Fon Risk Seviyesi
6

Karşılaştırma Ölçütü
%100 BIST-KYD 1 AYLIK MEVDUAT TL ENDEKSİ

Fon Yönetim Ücreti
Yıllık %2,75

Fonun İhraç Tarihi
09.03.2021

Vergi (Stopaj)
Gerçek Kişi %17,5
Tüzel Kişi %0
Fon katılma paylarının 1 yıldan uzun süre elde tutulması halinde %0 stopaj uygulanacaktır.

Alım ve Satım Valör
Alım T+1
Satım T+2

Saklamacı Kuruluş
DenizBank A.Ş.

Satış Kanalları
Tefas'a Dahil tüm Banka/Aracı Kurumlar

Kaynak
20.11.2026 - Tefas

Fon, birikimlerini küresel ve yerli teknoloji şirketlerinde değerlendirerek uzun vadeli büyüme ve inovasyon odaklı yatırım fırsatlarından yararlanmak isteyen yatırımcılar için uygundur.

NTI
TEKNOLOJİ VE İNOVASYON DEĞİŞKEN FON

Aylık Getiri **-%15**

Yıllık Getiri **%20,9**

Performans

Dönemsel

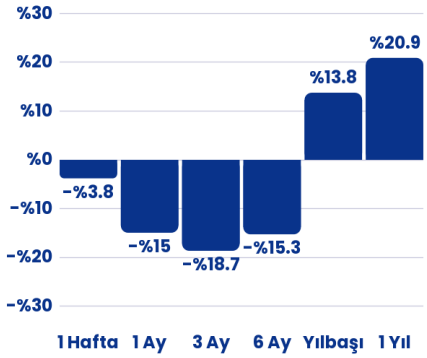

Haftalık Karşılaştırma (%)

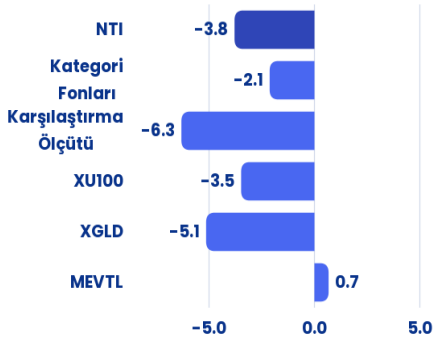

Fon İçeriği

Güncel Dağılım

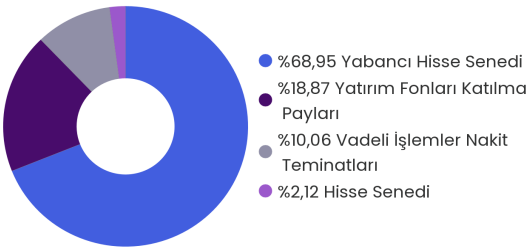

Portföyde İlk 5 Varlık

(Güncel KAP Portföy Dağılım Raporu'na Göre)

MU US Hisse Senedi	%8.0
NVIDIA Hisse Senedi	%6.8
INTEL CORP Hisse Senedi	%6.2
STX US Hisse Senedi	%5.5
ON US Hisse Senedi	%5.2

Fonun Yatırım Stratejisi

Fon, yapay zekadan dijital finansa uzanan geniş teknoloji teması alanlarında faaliyet gösteren yerli ve yabancı şirketlere yatırım yapma imkanı sunmaktadır. Fonun yatırım stratejisi doğrultusunda gerçekleştirilen veri analizleri ve portföy yöneticisi beklentileri dahilinde küresel teknolojik inovasyon alanında öne çıkan ve yüksek büyüme potansiyeli sunan ortaklık payları ve sermaye piyasası araçlarına yatırım yapılır.

Fon Toplam Değer
150.056.039,38 TL

Fon Yatırımcı Adedi
944

Fon Risk Seviyesi
6

Karşılaştırma Ölçütü
%65 NASDAQ 100 Technology TR ENDEKSİ
%35 BIST TEKNOLOJI AGIRLIK SINIRLAMALI GETIRI ENDEKSİ

Fon Yönetim Ücreti
Yıllık %2,25

Fonun İhraç Tarihi
14.07.2025

Vergi (Stopaj)
Gerçek Kişi %17,5
Tüzel Kişi %0

Alım ve Satım Valör
Alım T+1
Satım T+2

Saklamacı Kuruluş
Misyon Yatırım Bankası A.Ş.

Satış Kanalları
Tefas'a Dahil tüm Banka/Aracı Kurumlar

Kaynak
20.11.2026 - Tefas

Fon, birikimlerini yerli ve global temettü lideri şirketlerde değerlendirerek düzenli nakit akışı ve uzun vadeli değer artışı hedefleyen yatırımcılar için uygundur.

NKP
KAR PAYI ÖDEYEN DEĞİŞKEN FON

Aylık Getiri	-%7,9	Yıllık Getiri	-%2,6

Temettü Ödemeleri Dahil Edilmiş Yıllık Getiri %9,2

Performans

Dönemsel

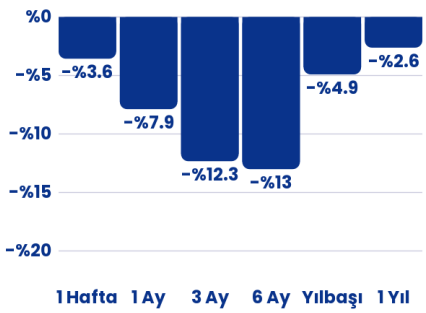

Haftalık Karşılaştırma (%)

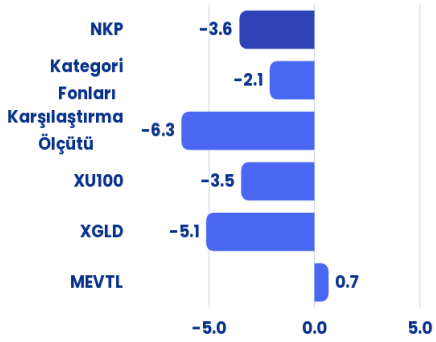

Fon İçeriği

Güncel Dağılım

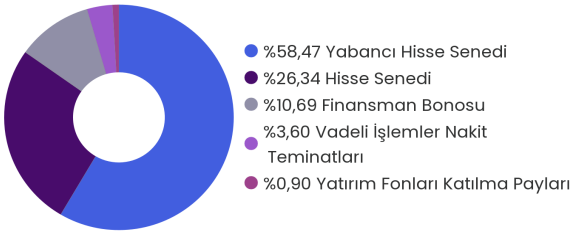

Portföyde İlk 5 Hisse

(Güncel KAP Portföy Dağılım Raporu'na Göre)

YKBNK Hisse Senedi	%2.4
AKBNK Hisse Senedi	%2.4
GARAN Hisse Senedi	%2.3
ISCTR Hisse Senedi	%2.3
BIMAS Hisse Senedi	%1.7

Fonun Yatırım Stratejisi

Fon, yüksek temettü verimliliği sağlamış, güçlü temettü ödeme geçmişine sahip ve temettü potansiyeli yüksek şirketlerin kapsamlı analizi doğrultusunda yatırım yapmayı hedeflemektedir. Fon, Türk Lirası cinsinden birikimlerin; temettü ödeyen yerli ve global şirketlerde değerlendirilmesi yoluyla yatırımcısına düzenli nakit akışı ve uzun vadeli değer artışı sunmayı amaçlamaktadır. Yatırımcısına her iki ayda bir, yılda 6 kez düzenli temettü dağıtmayı hedeflemektedir.

Fon Toplam Değer
94.677.060,36 TL

Fon Yatırımcı Adedi
2406

Fon Risk Seviyesi
5

Karşılaştırma Ölçütü
%65 NASDAQ 100 Technology TR ENDEKSİ
%35 BIST TEKNOLOJI AGIRLIK SINIRLAMALI GETIRI ENDEKSİ

Fon Yönetim Ücreti
Yıllık %2,25

Fonun İhraç Tarihi
14.07.2025

Vergi (Stopaj)
Gerçek Kişi %17,5
Tüzel Kişi %0

Alım ve Satım Valör
Alım T+1
Satım T+2

Saklamacı Kuruluş
Misyon Yatırım Bankası A.Ş.

Satış Kanalları
Tefas'a Dahil tüm Banka/Aracı Kurumlar

Kaynak
20.11.2026 - Tefas

Borsa İstanbul'da işlem gören hisse senetlerine yatırım yaparak orta ve uzun vadede getiri hedefleyen yatırımcılar için uygundur.

NHY

BİRİNCİ HİSSE SENEDİ (TL) FONU (HSYF)

Aylık Getiri	**-%7,7**	**Yıllık Getiri**	**-%8**

Performans

Dönemsel

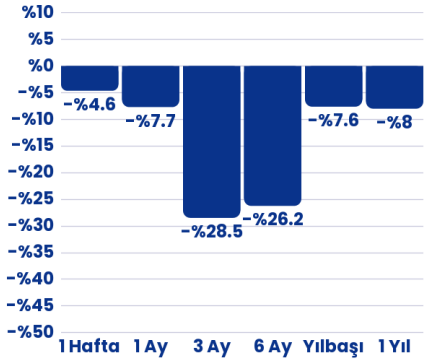

Haftalık Karşılaştırma (%)

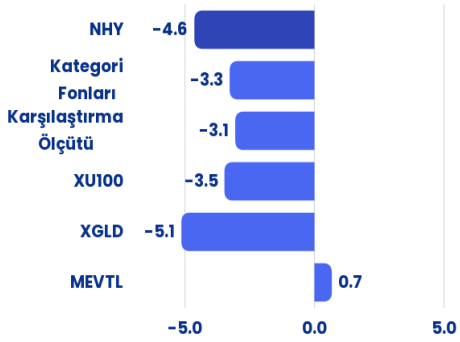

Fon İçeriği

Güncel Dağılım

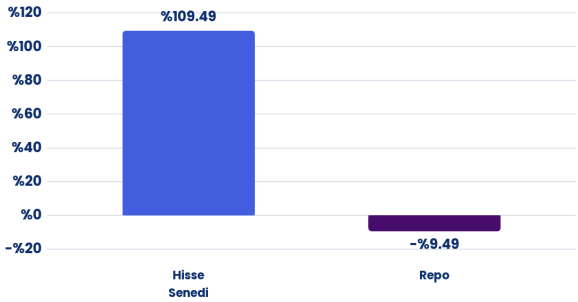

Portföyde İlk 5 Hisse

(Güncel KAP Portföy Dağılım Raporu'na Göre)

DOAS Hisse Senedi	%10.1
AGHOL Hisse Senedi	%7.1
KATMR Hisse Senedi	%6.7
ISFIN Hisse Senedi	%5.7
VAKFN Hisse Senedi	%5.1

Fonun Yatırım Stratejisi

Fon toplam değerinin en az %80'i devamlı olarak, Borsa İstanbul'da işlem gören yerli ve/veya yabancı ihraççıların payları, bu paylara dayalı vadeli işlem ve opsiyon sözleşmeleri ile aracı kuruluş varantlarından oluşur. Aktif olarak yönetilen fon, büyüme potansiyeli yüksek şirketlerin hisse senetlerine yatırım yaparak getirilerinden yararlanmayı hedefler.

Fon Toplam Değer
57.827.140,14 TL

Fon Yatırımcı Adedi
1318

Fon Risk Seviyesi
7

Karşılaştırma Ölçütü
%90 BIST 100 GETIRI ENDEKSİ
%10 BIST-KYD REPO (BRUT) ENDEKSİ

Fon Yönetim Ücreti
Yıllık %2,90

Fonun İhraç Tarihi
22.08.2022

Vergi (Stopaj)
Gerçek Kişi %0
Tüzel Kişi %0

Alım ve Satım Valör
Alım T+1
Satım T+2

Saklamacı Kuruluş
DenizBank A.Ş.

Satış Kanalları
Tefas'a Dahil tüm Banka/Aracı Kurumlar

Kaynak
20.11.2026 - Tefas

Türkiye'nin önde gelen şirketlerine ve gelecek vaat eden sektörlerine yatırım yaparak reel getiri arayan yatırımcılar için uygundur.

NKC
İKİNCİ HİSSE SENEDİ FONU (HSYF)

Aylık Getiri	-%5,5	Yıllık Getiri	%0,2

Performans

Dönemsel

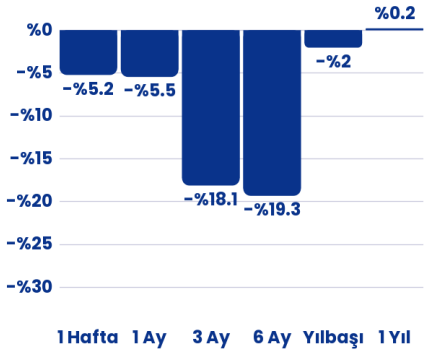

Haftalık Karşılaştırma (%)

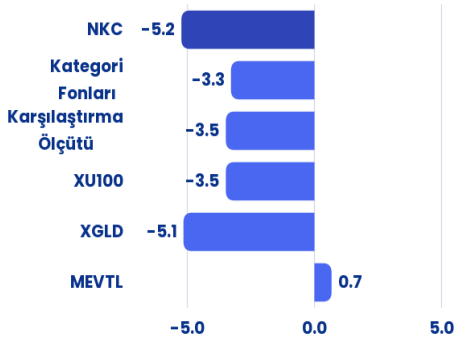

Fon İçeriği

Güncel Dağılım

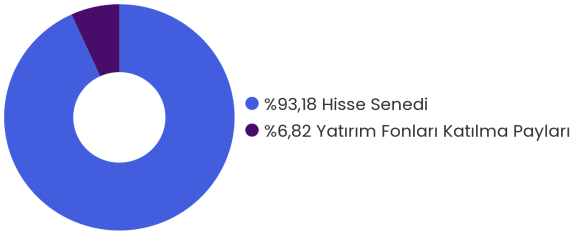

Portföyde İlk 5 Hisse

(Güncel KAP Portföy Dağılım Raporu'na Göre)

INDES Hisse Senedi	%10.4
TAVHL Hisse Senedi	%9.0
MGROS Hisse Senedi	%7.8
ALARK Hisse Senedi	%6.5
GLYHO Hisse Senedi	%5.5

Fonun Yatırım Stratejisi

Fon'un yatırım stratejisi gereği, toplam değerinin en az %80'i sürekli olarak Borsa İstanbul'da işlem gören ortaklık payları ve bu paylardan oluşan endekslere yatırılır. Fon portföyünde, farklı sektörlerden seçilen yerli hisse senetleriyle çeşitlendirilerek riskin dengelenmesi amaçlanır. Temel analize dayalı aktif portföy yönetimi sayesinde piyasa koşullarına göre esnek pozisyon alınabilir.

Fon Toplam Değer
266.147.830,55 TL

Fon Yatırımcı Adedi
835

Fon Risk Seviyesi
6

Karşılaştırma Ölçütü
%100 BIST 100 GETIRI ENDEKSİ

Fon Yönetim Ücreti
Yıllık %2,80

Fonun İhraç Tarihi
11.08.2025

Vergi (Stopaj)
Gerçek Kişi %0
Tüzel Kişi %0

Alım ve Satım Valör
Alım T+1
Satım T+2

Saklamacı Kuruluş
Misyon Yatırım Bankası A.Ş

Satış Kanalları
Tefas'a Dahil tüm Banka/Aracı Kurumlar

Kaynak
20.11.2026 - Tefas

Birikimlerini yerli hisse senedi piyasasında halka açık şirketlerinde değerlendirerek uzun vadeli büyüme ve değer odaklı yatırım fırsatlarından yararlanmak isteyen yatırımcılar için uygundur.

NUH

ÜÇÜNCÜ HİSSE SENEDİ FONU (HSYF)

Aylık Getiri	%0,1	Yıllık Getiri	%16,1

Performans

Dönemsel

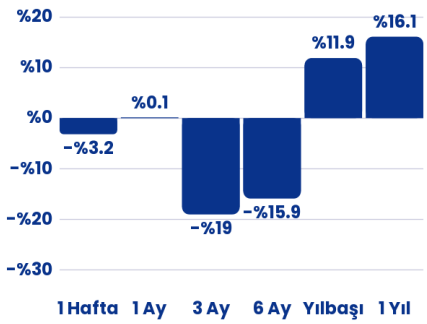

Haftalık Karşılaştırma (%)

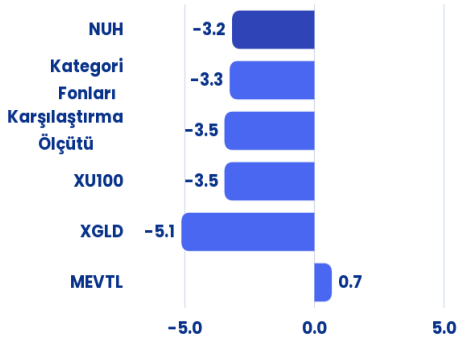

Fon İçeriği

Güncel Dağılım

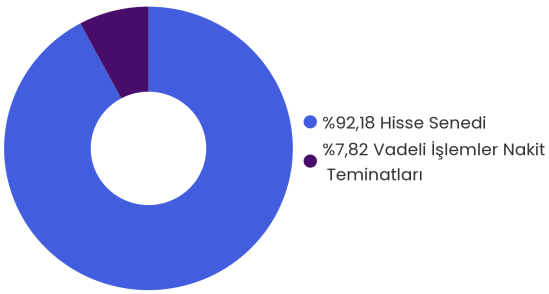

Portföyde İlk 5 Hisse

(Güncel KAP Portföy Dağılım Raporu'na Göre)

TUPRS Hisse Senedi	%8.4
BIMAS Hisse Senedi	%8.2
ISMEN Hisse Senedi	%6.0
ASTOR Hisse Senedi	%5.3
SOKM Hisse Senedi	%5.0

Fonun Yatırım Stratejisi

Güncel ve/veya gelecek dönemde reel anlamda büyüme potansiyeli olan, mümkün olduğu ölçüde düşük sermayeli şirketlere odaklanarak şirketlere yatırım yapar. Sektörel bazda fırsatların yeterli görüldüğü taktirde sanayi ve hizmet sektörünü öncelikte tutarak yatırımlar yapar ve getiri sağlamayı hedefler.

Fon Toplam Değer
24.598.749,35 TL

Fon Yatırımcı Adedi
475

Fon Risk Seviyesi
6

Karşılaştırma Ölçütü
%100 BIST 100 GETIRI ENDEKSİ

Fon Yönetim Ücreti
Yıllık %2,80

Fonun İhraç Tarihi
05.11.2025

Vergi (Stopaj)
Gerçek Kişi %0
Tüzel Kişi %0

Alım ve Satım Valör
Alım T+1
Satım T+2

Saklamacı Kuruluş
Misyon Yatırım Bankası A.Ş.

Satış Kanalları
Tefas'a Dahil tüm Banka/Aracı Kurumlar

Kaynak
20.11.2026 - Tefas

Katılım finans prensiplerine uygun hisse yatırımı yapmak isteyen, orta-uzun vadeli perspektife sahip ve sürdürülebilir sermaye kazancı hedefleyen yatırımcılar için uygundur.

NKM
KATILIM HİSSE SENEDİ FONU (HSYF)

Aylık Getiri **-%2,2**

Yıllık Getiri* **-%19,8**

*İhraç tarihi olan 16.02.2026'ten itibaren hesaplanmıştır.

Performans

Dönemsel

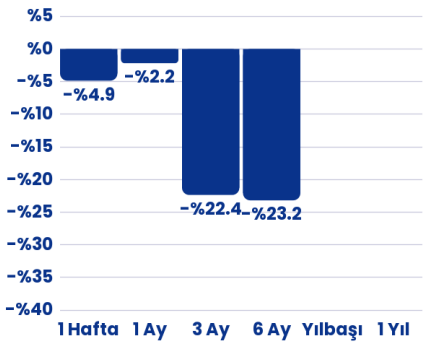

Haftalık Karşılaştırma (%)

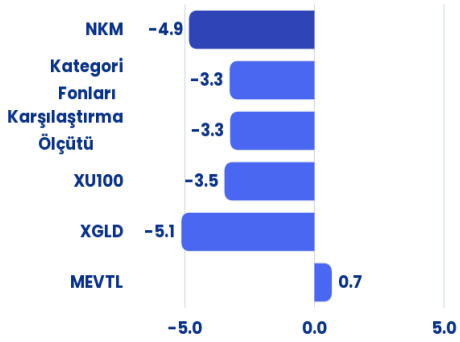

Fon İçeriği

Güncel Dağılım

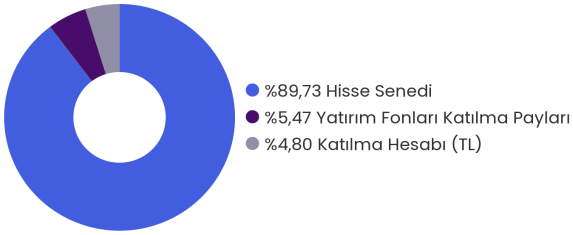

Portföyde İlk 5 Hisse

(Güncel KAP Portföy Dağılım Raporu'na Göre)

EBEBK Hisse Senedi	%11.3
KRVGD Hisse Senedi	%11.3
ARDYZ Hisse Senedi	%10.1
NTGAZ Hisse Senedi	%5.8
MAVI Hisse Senedi	%5.7

Fonun Yatırım Stratejisi

Fon, katılım finans ilkelerine uygun, güçlü bilançolu ve sürdürülebilir kârlılık potansiyeline sahip şirketleri seçer. Portföy, faizsiz finans prensipleri doğrultusunda sektörel çeşitlendirme ile oluşturularak aktif şekilde yönetilir. Enflasyon, makroekonomik gelişmeler ve jeopolitik riskler yakından izlenirken; fon, kısa vadeli dalgalanmalardan ziyade uzun vadede katılım esaslı endekslerin üzerinde reel getiri hedefler.

Fon Toplam Değer
27.910.019,83 TL

Fon Yatırımcı Adedi
342

Fon Risk Seviyesi
6

Karşılaştırma Ölçütü
%100 BIST KATILIM 50 GETIRI ENDEKSİ

Fon Yönetim Ücreti
Yıllık %2,80

Fonun İhraç Tarihi
16.02.2026

Vergi (Stopaj)
Gerçek Kişi %0
Tüzel Kişi %0

Alım ve Satım Valör
Alım T+1
Satım T+2

Saklamacı Kuruluş
Misyon Yatırım Bankası A.Ş.

Satış Kanalları
Tefas'a Dahil tüm Banka/Aracı Kurumlar

Kaynak
20.11.2026 - Tefas

Fon, dengeli portföy yapısıyla orta düzeyde risk alarak TL bazında orta-uzun vadeli getiri hedefleyen nitelikli yatırımcılar için uygundur.

NSY
YEDİNCİ SERBEST FON

Aylık Getiri %0,7

Yıllık Getiri %40

Performans

Dönemsel

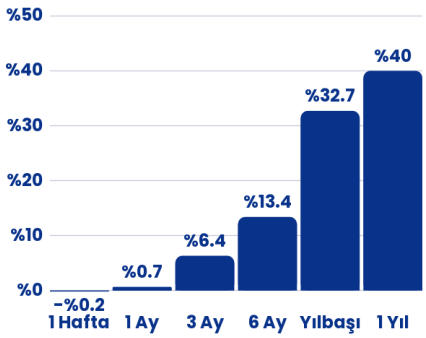

Haftalık Karşılaştırma (%)

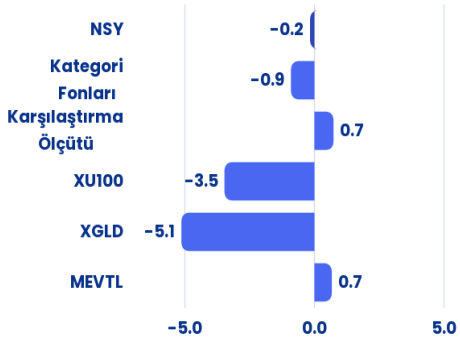

Fon İçeriği

Güncel Dağılım

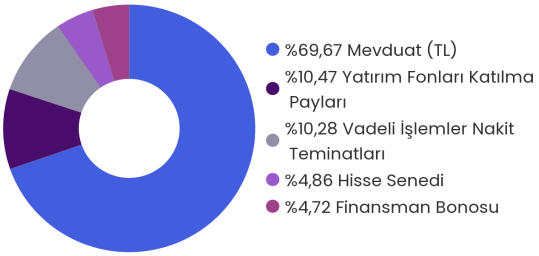

Portföyde İlk 5 Varlık

(Güncel KAP Portföy Dağılım Raporu'na Göre)

MEVDUAT - TL	%66.2
VIOP NAKIT TEMINATI	%10.9
AN1-STRATEJİ	%9.0
TRFTCMDK2615 Özel Sektör	%4.6
TRFTCMDA2617 Özel Sektör	%4.5

Fonun Yatırım Stratejisi

Fon, dengeli portföy yapısı ve risk dağılımı ilkesiyle yatırımcılara orta-uzun vadede TL bazında yüksek getiri sağlamayı hedefler. Fon portföyü; yurt içi ve yurt dışı ortaklık payları, kamu ve özel sektör borçlanma araçları ile spot ve türev piyasa enstrümanlarından oluşur. Borsa İstanbul'da işlem gören paylar ve türev ürünlerdeki fiyat farklılıkları, piyasa yapıcılık algoritmaları, yüksek frekanslı işlem sistemleri ve istatistiksel arbitraj stratejileri ile değerlendirilebilir.

Fon Toplam Değer
1.013.062.269,36 TL

Fon Yatırımcı Adedi
43

Fon Risk Seviyesi
3

Karşılaştırma Ölçütü
%100 BIST-KYD 1 AYLIK MEVDUAT TL ENDEKSİ * 1.1

Fon Yönetim Ücreti
Yıllık %2,75

Fonun İhraç Tarihi
02.09.2025

Vergi (Stopaj)
Gerçek Kişi %17,5
Tüzel Kişi %0

Alım ve Satım Valör
Alım T+1
Satım T+1

Saklamacı Kuruluş
Misyon Yatırım Bankası A.Ş.

Satış Kanalları
Neo Portföy Yönetimi A.Ş.

Kaynak
20.11.2026 - Tefas

Fon, hisse senedi ağırlıklı yatırım yapmak isteyen, yüksek getiri hedefleyen ve yüksek risk algısına sahip nitelikli yatırımcılar için uygundur.

DRA
DORA SERBEST FON

Aylık Getiri %0,00

Yıllık Getiri %12

Performans

Dönemsel

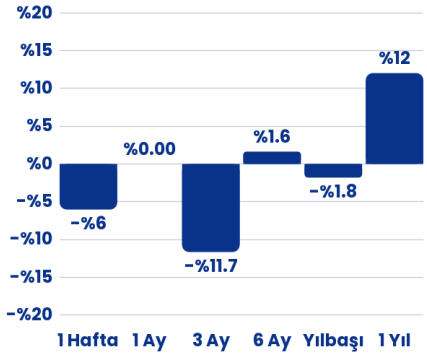

Haftalık Karşılaştırma (%)

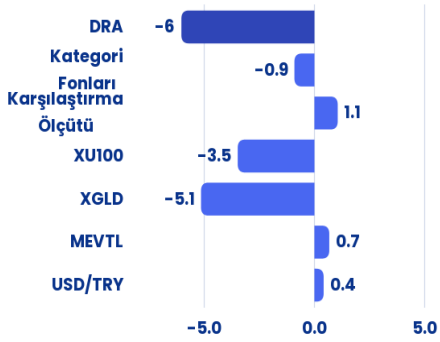

Fon İçeriği

Güncel Dağılım

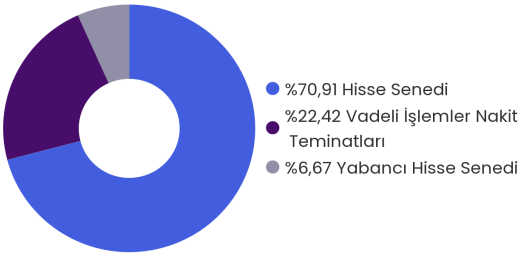

Portföyde İlk 5 Varlık

(Güncel KAP Portföy Dağılım Raporu'na Göre)

TAVHL Hisse Senedi	%40.1
VIOP NAKIT TEMINATI	%15.5
GLYHO Hisse Senedi	%10.6
ARDYZ Hisse Senedi	%7.3
INDES Hisse Senedi	%5.0

Fonun Yatırım Stratejisi

Fonun hedefi orta-uzun vadede yüksek sermaye kazancı sağlamaktır. Bu doğrultuda, ağırlıklı olarak yüksek getiri potansiyeli taşıyan Türk ve yabancı ortaklık paylarına yatırım yapar, stratejisini türev araçlarla destekler ve farklı varlık sınıflarındaki fırsatlardan yararlanır. Yatırım kararları kapsamlı temel analizlere dayanmaktadır.

Fon Toplam Değer
37.481.685,91 TL

Fon Yatırımcı Adedi
33

Fon Risk Seviyesi
7

Karşılaştırma Ölçütü
%100 BIST-KYD 1 AYLIK MEVDUAT TL ENDEKSİ + %20.0

Fon Yönetim Ücreti
Yıllık %3,00

Fonun İhraç Tarihi
08.01.2025

Vergi (Stopaj)
Gerçek Kişi %17,5
Tüzel Kişi %0

Alım ve Satım Valör
Alım T+1
Satım T+2

Saklamacı Kuruluş
DenizBank A.Ş.

Satış Kanalları
Neo Portföy Yönetimi A.Ş.

Kaynak
20.11.2026 - Tefas

Piyasalardaki fırsatlardan yararlanarak uzun vadede getiri elde etmeyi amaçlayan, aktif portföy yönetimi yaklaşımını tercih eden nitelikli yatırımcılar için uygundur.

SKZ
SEKİZİNCİ SERBEST FON

Aylık Getiri **-%3,6**

Yıllık Getiri* **%5,4**

*İhraç tarihi olan 08.12.2025'ten itibaren hesaplanmıştır.

Performans

Dönemsel

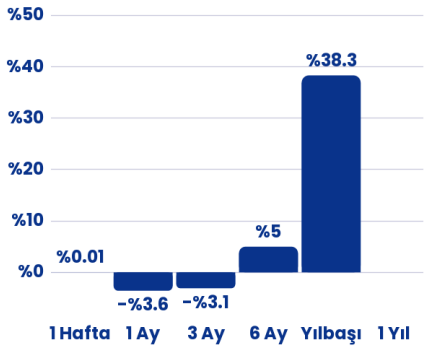

Haftalık Karşılaştırma (%)

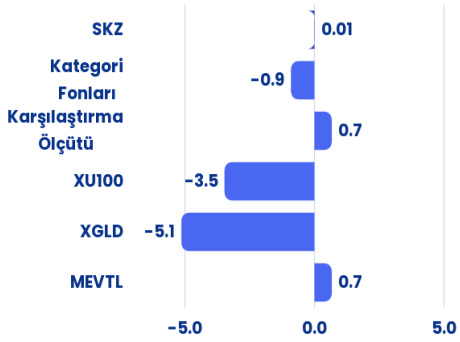

Fon İçeriği

Güncel Dağılım

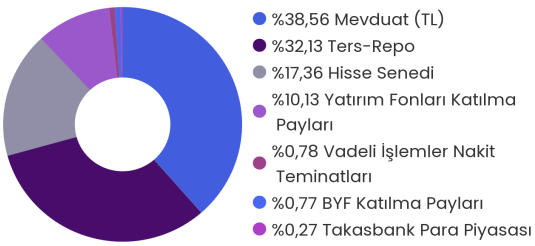

Portföyde İlk 5 Varlık

(Güncel KAP Portföy Dağılım Raporu'na Göre)

MEVDUAT - TL	%38.4
T.REPO - TL	%32.5
NBO-NEO PORTFÖY	%6.1
NVT-NEO PORTFÖY	%5.6
GENKM Hisse Senedi	%3.2

Fonun Yatırım Stratejisi

Fon, kontrollü nakit yönetimi ile seçici varlık dağılımını bir arada kullanarak getiri sağlamayı hedefler. Portföy, piyasa koşulları ve oluşan yatırım fırsatları doğrultusunda esnek şekilde yönetilir; uygun görülen dönemlerde hisse senetleri ve diğer sermaye piyasası araçlarına yönelerek değer artışı yaratılması amaçlanır.

Fon Toplam Değer
181.968.082,60 TL

Fon Yatırımcı Adedi
389

Fon Risk Seviyesi
7

Karşılaştırma Ölçütü
%100 BIST-KYD 1 AYLIK MEVDUAT TL ENDEKSİ

Fon Yönetim Ücreti
Yıllık %3,00

Fonun İhraç Tarihi
08.12.2025

Vergi (Stopaj)
Gerçek Kişi %17,5
Tüzel Kişi %0

Alım ve Satım Valör
Alım T+1
Satım T+2

Saklamacı Kuruluş
Misyon Yatırım Bankası A.Ş.

Satış Kanalları
Tefas'a Dahil tüm Banka/Aracı Kurumlar

Kaynak
20.11.2026 - Tefas



Neo Portföy

TEFAS Dışı Fonlar



/neoportfoy_tr

@neoportfoy_tr

/neo_portfoy

/neo-asset-management

Fon, döviz bazında istikrarlı getiri arayan, ileri teknolojiye dayalı arbitraj stratejileriyle piyasa riski minimize edilmiş yatırımları tercih eden nitelikli yatırımcılar için uygundur.

NIS
İSTATİSTİKSEL ARBİTRAJ SERBEST FON

Aylık Getiri **%2,5**

Yıllık Getiri **%48**

Performans

Dönemsel

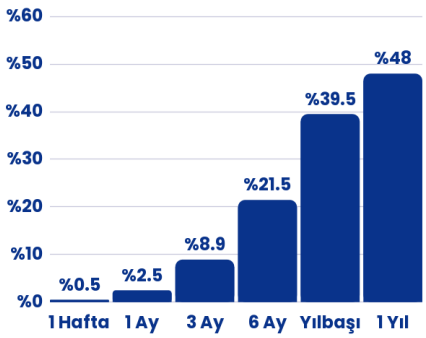

Haftalık Karşılaştırma (%)

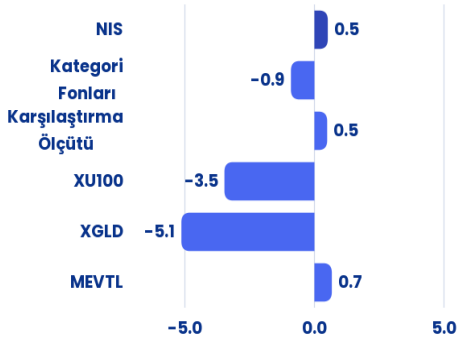

Fon İçeriği

Güncel Dağılım

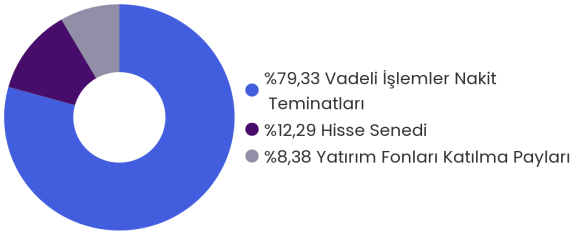

Fonun Yatırım Stratejisi

Fon, spot ve vadeli hisse senetleri ile aynı hissenin farklı vadelerdeki VİOP kontratları arasındaki fiyat farklılıklarını (Calendar Spread) ultra yüksek frekanslı algoritmalarla değerlendirerek USD bazında getiri sağlamayı hedefler. Fon yönetim ekibinin geliştirdiği FPGA tabanlı işlem altyapısı sayesinde piyasada en hızlı emir iletimi ve yüksek işlem verimliliği elde edilir. Döviz dalgalanmaları büyük ölçüde hedge edilerek getiriler USD bazında güvence altına alınırken, eş zamanlı spot ve vadeli pozisyonlarla piyasa riski minimize edilir.

Fon Toplam Değer
1.007.109.711,68 TL

Fon Yatırımcı Adedi
25

Fon Risk Seviyesi
4

Karşılaştırma Ölçütü
%100 BIST-KYD 1 AYLIK MEVDUAT USD ENDEKSİ + %1.0

Fon Yönetim Ücreti
Yıllık %1,50

Fon Performans Ücreti
Getirinin karşılaştırma ölçütünü aşan kısmının %35'i oranında aylık olarak uygulanmaktadır.

Fonun İhraç Tarihi
03.04.2025

Vergi (Stopaj)
Gerçek Kişi %17,5
Tüzel Kişi %0

Alım ve Satım Valör
Alım T+1
Satım T+1

Saklamacı Kuruluş
Denizbank A.Ş.

Satış Kanalları
Neo Portföy Yönetimi A.Ş.

Kaynak
20.11.2026 - Tefas

Fon, istikrarlı getiri arayan, ileri teknolojiye dayalı arbitraj stratejileriyle yönetilen fon yatırımlarını tercih eden nitelikli yatırımcılar için uygundur.

NBH
ALGORİTMİK STRATEJİLER SERBEST FON

Aylık Getiri **%4,3**

Yıllık Getiri **%67,3**

Performans

Dönemsel

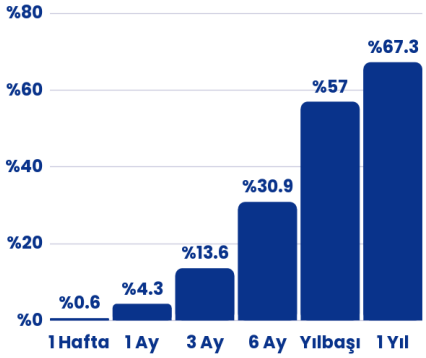

Haftalık Karşılaştırma (%)

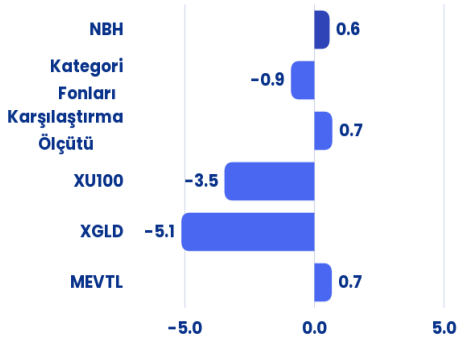

Fon İçeriği

Güncel Dağılım

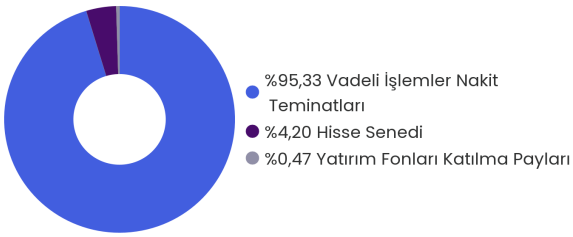

Fonun Yatırım Stratejisi

Fon, spot ve vadeli hisse senetleri ile aynı hissenin farklı vadelerdeki VİOP kontratları arasındaki fiyat farklılıklarını (Calendar Spread) ultra yüksek frekanslı algoritmalarla değerlendirerek getiri yaratmayı hedefler. Fon yönetim ekibinin geliştirdiği FPGA tabanlı işlem altyapısı sayesinde piyasada en hızlı emir iletimi ve yüksek işlem verimliliği elde edilir.

Fon Toplam Değer
4.499.251.860,69 TL

Fon Yatırımcı Adedi
156

Fon Risk Seviyesi
7

Karşılaştırma Ölçütü
%100 BIST-KYD 1 AYLIK MEVDUAT TL ENDEKSİ + %1.0

Fon Yönetim Ücreti
Yıllık %3,50

Fon Performans Ücreti
Getirinin karşılaştırma ölçütünü aşan kısmının %35'i oranında aylık olarak uygulanmaktadır.

Fonun İhraç Tarihi
01.07.2021

Vergi (Stopaj)
Gerçek Kişi %17,5
Tüzel Kişi %0

Alım ve Satım Valör
Alım T+1
Satım T+2

Saklamacı Kuruluş
Denizbank A.Ş.

Satış Kanalları
Neo Portföy Yönetimi A.Ş.

Kaynak
20.11.2026 - Tefas

Fon, uzun vadeli büyüme potansiyeli olan Borsa İstanbul şirketlerine yatırım yapmak isteyen nitelikli yatırımcılar için uygundur.

NFH
HİSSE SENEDİ SERBEST FON (HSYF)

Aylık Getiri	-%7,4	Yıllık Getiri	-%1,3

Performans

Dönemsel

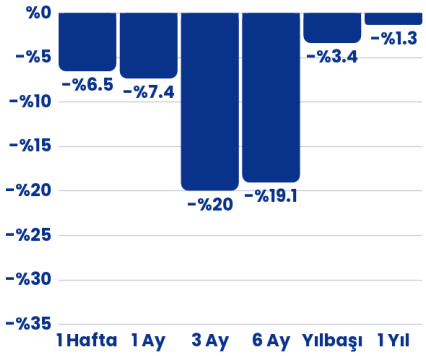

Haftalık Karşılaştırma (%)

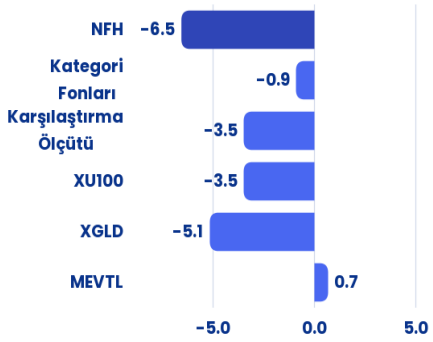

Fon İçeriği

Güncel Dağılım

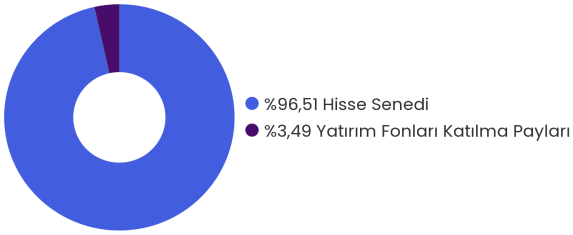

Fonun Yatırım Stratejisi

Fon portföyünün en az %80'i, Borsa İstanbul'da işlem gören ortaklık payları ile bu paylara veya BIST endekslerine dayalı türev araçlara yatırılır. Ana strateji, temel analiz odaklı yaklaşımla faaliyet raporları, sektörel göstergeler ve geleceğe yönelik beklentiler ışığında; istikrarlı büyüme gösteren veya toparlanma potansiyeli taşıyan şirket hisselerine yatırım yapmaktır.

Fon Toplam Değer
75.287.976,96 TL

Fon Yatırımcı Adedi
30

Fon Risk Seviyesi
6

Karşılaştırma Ölçütü
%100 BIST 100 GETIRI ENDEKSİ

Fon Yönetim Ücreti
Yıllık %2,00

Fon Performans Ücreti
Getirinin karşılaştırma ölçütünü aşan kısmının %20'si oranında yılda bir kere tahsil edilmektedir.

Fonun İhraç Tarihi
14.10.2024

Vergi (Stopaj)
Gerçek Kişi %17,5
Tüzel Kişi %0

Alım ve Satım Valör
Alım T+1
Satım T+2

Saklamacı Kuruluş
DenizBank A.Ş.

Satış Kanalları
Neo Portföy Yönetimi A.Ş.

Kaynak
20.11.2026 - Tefas

Fon, yurt içi ve yurt dışı hisselere yatırım yaparak orta-uzun vadede yüksek sermaye kazancı hedefleyen nitelikli yatırımcılar için uygundur.

NP1
YASEMİN SERBEST FON

Aylık Getiri	-%6,6	Yıllık Getiri	%8,4

Performans

Dönemsel

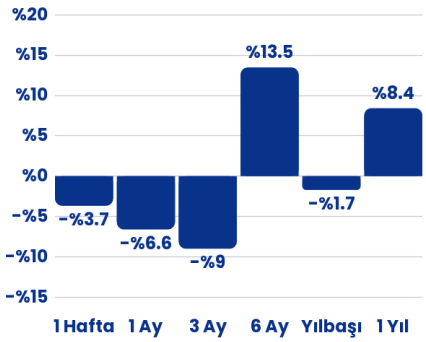

Haftalık Karşılaştırma (%)

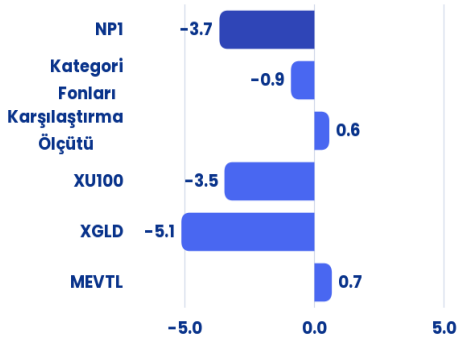

Fon İçeriği

Güncel Dağılım

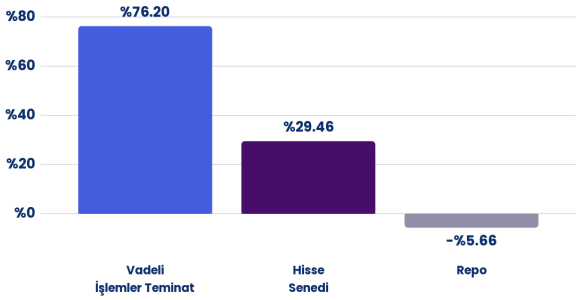

Fonun Yatırım Stratejisi

Fon'un temel amacı sermaye kazancı elde etmek ve portföy değerini artırmaktır. Bu doğrultuda ağırlıklı olarak Türk ve yabancı ortaklık paylarına yatırım yapar, stratejisini türev enstrümanlarla destekler ve orta-uzun vadede yüksek getiri hedefler. Yatırım kararları ise piyasa koşullarına ilişkin kapsamlı temel analizlere dayandırılır.

Fon Toplam Değer
1.336.358.429,15 TL

Fon Yatırımcı Adedi
135

Fon Risk Seviyesi
7

Karşılaştırma Ölçütü
%51 BIST-KYD 1 AYLIK MEVDUAT TL ENDEKSİ
%49 BIST-KYD 1 AYLIK MEVDUAT USD ENDEKSİ

Fon Yönetim Ücreti
Yıllık %2,20

Fon Performans Ücreti
Getirinin karşılaştırma ölçütünü aşan kısmının %20'si oranında yılda iki kere tahsil edilmektedir.

Fonun İhraç Tarihi
08.02.2023

Vergi (Stopaj)
Gerçek Kişi %17,5
Tüzel Kişi %0

Alım ve Satım Valör
Alım T+1
Satım T+3

Saklamacı Kuruluş
DenizBank A.Ş.

Satış Kanalları
Neo Portföy Yönetimi A.Ş.

Kaynak
20.11.2026 - Tefas

Fon Getirileri

Fon Kodu	Fon Adı	1 Hafta (%)	1 Ay (%)	3 Ay (%)	6 Ay (%)	Yılbaşı (%)	1 Yıl (%)
NBH	NEO PORTFÖY ALGORİTMİK STRATEJİLER SERBEST FON	0.6	4.3	13.6	30.9	57.0	67.3
KPF	NEO PORTFÖY MUTLAK GETİRİ HEDEFLİ HİSSE SENEDİ SERBEST FON (HİSSE SENEDİ YOĞUN FON)	0.8	3.1	9.6	21.2	37.8	42.6
NZT	NEO PORTFÖY PARA PİYASASI SERBEST FON	0.6	2.9	9.4	20.5	38.8	45.1
NSA	NEO PORTFÖY PARA PİYASASI KATILIM SERBEST FON	0.7	2.9	9.4	20.9	39.4	45.9
NVT	NEO PORTFÖY ÜÇÜNCÜ SERBEST (TL) FON	0.6	2.9	9.0	19.8	36.9	42.8
EDP	NEO PORTFÖY KORUNCUK EĞİTİME DESTEK PARA PİYASASI SERBEST FON	0.6	2.8	9.2	21.1		
NSK	NEO PORTFÖY BİRİNCİ SERBEST FON	0.6	2.6	9.7	20.6	40.8	45.1
NBO	NEO PORTFÖY BORÇLANMA ARACI FONLARI FON SEPETİ FONU	0.7	2.5	8.8	20.3	41.9	48.6
NIS	NEO PORTFÖY İSTATİSTİKSEL ARBİTRAJ SERBEST FON	0.5	2.5	8.9	21.5	39.5	48.0
NHP	NEO PORTFÖY BİRİNCİ FON SEPETİ FONU	0.4	2.2	3.2	6.7	19.4	24.8
NKA	NEO PORTFÖY KATILIM SERBEST (DÖVİZ) FON	0.5	2.1	5.9	12.2	20.2	22.1
NBZ	NEO PORTFÖY BİRİNCİ SERBEST (DÖVİZ) FON	0.5	2.0	6.2	12.6	21.3	24.0
NVB	NEO PORTFÖY İKINCİ PARA PİYASASI (TL) FONU	0.7	1.9	8.3	19.4	37.7	44.2
NRG	NEO PORTFÖY BİRİNCİ PARA PİYASASI FONU	0.7	1.7	8.2	19.3	38.0	44.4
NOA	NEO PORTFÖY ALFA SERBEST FON	-1.4	0.7	-5.4	-6.3	1.7	13.3
NSY	NEO PORTFÖY YEDİNCİ SERBEST FON	-0.2	0.7	6.4	13.4	32.7	40.0
NUH	NEO PORTFÖY ÜÇÜNCÜ HİSSE SENEDİ FONU (HİSSE SENEDİ YOĞUN FON)	-3.2	0.1	-19.0	-15.9	11.9	16.1
DRA	NEO PORTFÖY DORA SERBEST FON	-6.0	0.0	-11.7	1.6	-1.8	12.0

Kaynak: 20.11.2026 - Tefas

Fon Getirileri

Fon Kodu	Fon Adı	1 Hafta (%)	1 Ay (%)	3 Ay (%)	6 Ay (%)	Yılbaşı (%)	1 Yıl (%)
NVZ	NEO PORTFÖY ORSA SERBEST (DÖVİZ) FON	-0.5	-0.1	0.4	6.3	14.7	18.4
NKM	NEO PORTFÖY KATILIM HİSSE SENEDİ FONU (HİSSE SENEDİ YOĞUN FON)	-4.9	-2.2	-22.4	-23.2		
NZH	NEO PORTFÖY İKİNCİ DEĞİŞKEN FON	-2.6	-2.6	-12.7	-4.4	12.4	19.9
SKZ	NEO PORTFÖY SEKİZİNCİ SERBEST FON	0.0	-3.6	-3.1	5.0	38.3	
NKC	NEO PORTFÖY İKİNCİ HİSSE SENEDİ FONU (HİSSE SENEDİ YOĞUN FON)	-5.2	-5.5	-18.1	-19.3	-2.0	0.2
NP1	NEO PORTFÖY YASEMİN SERBEST FON	-3.7	-6.6	-9.0	13.5	-1.7	8.4
NAU	NEO PORTFÖY ALTIN FONU	-3.6	-7.2	-9.1	-9.6	-3.8	1.4
NAK	NEO PORTFÖY ALTIN KATILIM FONU	-3.8	-7.3	-8.3	-7.9		
NFH	NEO PORTFÖY HİSSE SENEDİ SERBEST FON (HİSSE SENEDİ YOĞUN FON)	-6.5	-7.4	-20.0	-19.1	-3.4	-1.3
NHY	NEO PORTFÖY BİRİNCİ HİSSE SENEDİ (TL) FONU (HİSSE SENEDİ YOĞUN FON)	-4.6	-7.7	-28.5	-26.2	-7.6	-8.0
NRC	NEO PORTFÖY BİRİNCİ DEĞİŞKEN FON	-4.1	-7.8	-26.6	-28.2	-12.3	-12.5
NKP	NEO PORTFÖY KAR PAYI ÖDEYEN DEĞİŞKEN FON	-3.6	-7.9	-12.3	-13.0	-4.9	-2.6
NTI	NEO PORTFÖY TEKNOLOJİ VE İNOVASYON DEĞİŞKEN FON	-3.8	-15.0	-18.7	-15.3	13.8	20.9

Kaynak: 20.11.2026 - Tefas

YASAL ÇEKİNCE

Bu doküman Neo Portföy Yönetimi A.Ş. tarafından yalnızca bilgilendirme amacıyla hazırlanmış olup, üçüncü şahıslara alım/satım yapmaları yönünde herhangi bir teklifte bulunmamaktadır. Dokümanın diğer yatırımcılarla paylaşılmasından, yasal düzenlemelere aykırı şekilde ve amacı dışında kullanılmasından Neo Portföy Yönetimi A.Ş. ve çalışanları sorumlu tutulamaz.

Burada yer alan finansal bilgiler ile yorum ve tavsiyeler genel nitelikte olup, mali durumunuz ile risk ve getiri tercihlerinize uygun olmayabilir. Yalnızca bu bilgilere dayanarak yatırım kararı verilmesi beklentilerinize uygun sonuçlar doğurmayabilir. Fonların geçmiş dönem getirileri, gelecek dönem getirileri için herhangi bir gösterge olamaz.

Neo Portföy



+90 212 344 07 30

www.neoportfoy.com.tr

@neo_portfoy

Levent Mah. Gonca Sk. Emlak Bankası
Pasajı No:22 İç Kapı No:40
Beşiktaş/İSTANBUL